

## مطالعه برخی ویژگی‌های اکولوژیک بر جوانه‌زنی و رشد کنگر ابلق (*Silybum marianum* (L.) Gaertn)

احسان اله زیدعلی-روح اله مرادی<sup>۲\*</sup>-عبدالرضا احمدی<sup>۳</sup>-مجتبی حسینی<sup>۴</sup>

تاریخ دریافت: ۱۳۹۵/۰۲/۰۴

تاریخ پذیرش: ۱۳۹۵/۱۲/۱۵

### چکیده

به منظور شناخت ویژگی‌های اکولوژیک برخی خصوصیات جوانه‌زنی و سبز شدن بذور کنگر ابلق که از گیاهان هرز خسارتزا در محصولات زمستانه به شمار می‌رود، آزمایشات جوانه‌زنی در قالب طرح کاملاً تصادفی با چهار تکرار در سال ۱۳۹۲ در آزمایشگاه تحقیقاتی دانشکده کشاورزی دانشگاه فردوسی مشهد اجرا شد. اثر دما بر جوانه‌زنی بذور در ژرمیناتور تحت نوسان دمایی ۱۵/۵، ۲۰/۱۰، ۲۵/۱۵، و اثر اسیدیته با استفاده از محلول‌های صفر، ۱۰، ۲۰، ۴۰، ۸۰، ۱۶۰ و ۳۲۰ میلی‌مولار کلرور سدیم و اثر اسیدیته با استفاده از محلول‌های بافر با اسیدیته تنظیم شده ۵ تا ۹ به‌طور جداگانه مورد بررسی قرار گرفت. برای مطالعه‌ی اثر عمق دفن بذر روی سبز شدن گیاهچه، بذور گیاه در اعماق صفر، ۱، ۲، ۴ و ۸ سانتی‌متر دفن شدند. نتایج نشان داد بالاترین و پایین‌ترین درصد جوانه‌زنی تحت تأثیر دماهای مختلف به ترتیب در تیمار دمایی ۳۵/۲۰ (شب/روز) با ۹۸/۵ درصد و ۱۵/۵ (شب/روز) با ۳۸ درصد جوانه‌زنی مشاهده شد. همچنین، با افزایش میزان شوری از صفر به ۸۰ و ۳۲۰ میلی‌مولار درصد جوانه‌زنی بذور به ترتیب با ۴۲ و ۹۰ درصد کاهش همراه بود. بذور کنگر ابلق در عمق صفر و ۱ سانتی‌متر به ترتیب دارای ۹۳/۳۵ و ۸۹/۳۷ درصد سبز شدن بودند که با افزایش عمق دفن بذور به ۸ سانتی‌متر، درصد سبز شدن نسبت به سطح صفر سانتی‌متر با ۶۰ درصد کاهش همراه بود. تیمار اسیدیته بر جوانه‌زنی این گیاه در سطح یک درصد اثر معنی‌داری داشت. کمترین (۳۰ درصد) و بیشترین (۹۶/۵ درصد) درصد جوانه‌زنی به ترتیب در اسیدیته ۵ و ۸ مشاهده شد. به‌طور کلی، نتایج نشان داد که دماهای پایین، سطوح بالای تنش شوری، اسیدیته کمتر و بیشتر از حد خنثی و دفن بذر در سطح خاک و همچنین عمق بیش از ۴ سانتی‌متر برای رشد علف هرز کنگر ابلق محدود کننده می‌باشد که این اطلاعات می‌تواند در کنترل بوم سازگار این علف هرز مفید باشد.

**واژه‌های کلیدی:** اسیدیته، تنش شوری، سبز شدن، دمای متناوب، عمق دفع بذر

### مقدمه

یولافوحشی (*Avena fatua*) امر کشاورزی و تولید محصول را با چالش مواجه می‌سازد (۲۳). در محصولات زمستانه مانند نخود (*Cicerarietinum*)، گندم (*Triticumaestivum*)، چغندرقد (*Beta vulgaris*)، کلزا (*Brassica napus*) و حتی محصولاتی مثل نیشکر (*Saccharum officinarum*) باعث ایجاد مشکل می‌شود (۲۰، ۳۳، ۳۷). علاوه بر آن این گیاه دارای اثرات آلوپاتیکی بر روی گیاه زراعی گندم و همچنین گیاهان هرز ماشک، پنیرک و خونی واش (۱۲) و خیار و سورگوم (۱۷) می‌باشد. همچنین این گیاه مصرف کننده لوکس نیترات است و با تجمع نیترات در اندام‌های خود باعث افزایش سمیت شده و در صورت مصرف توسط دام‌ها، آنها را مسموم می‌سازد (۱۹). شناخت خصوصیات جوانه‌زنی و سبز کردن علف‌های هرز رایج در محصولات زراعی، ضرورتی انکارناپذیر در بهبود سیستم‌های مدیریتی

کنگر ابلق یا خارمریم با نام علمی (*Silybum arianum* (L.) Gaertn)، گیاهی است علفی، دوساله از خانواده کاسنی که در آب و هوای گرم و معتدل در خاک سبک شنی می‌روید و علی‌رغم داشتن ویژگی‌های دارویی، بصورت مهاجم و گیاهی سمج به مانند

۱- استادیار گروه زراعت و اصلاح نباتات دانشکده کشاورزی، دانشگاه ایلام

۲- استادیار گروه تولیدات گیاهی، دانشکده کشاورزی بردسیر، دانشگاه شهید باهنر کرمان

\*- نویسنده مسئول: (Email: r.moradi@uk.ac.ir)

۳- استادیار، گروه گیاه پزشکی، دانشکده کشاورزی، دانشگاه لرستان

۴- دانشجوی دکتری علوم علف‌های هرز دانشگاه فردوسی مشهد

شیردار از بیش از ۲۰۰ گیاه بالغ در اواخر بهار سال ۱۳۹۱ در مزارع اطراف مشهد صورت گرفت که دارای وزن هزار دانه  $27 \pm 1/3$  گرم بود. بذور تا زمان انجام آزمایشات (پاییز سال ۱۳۹۲) در شرایط تاریکی در آزمایشگاه با شرایط طبیعی نور و دمای تنظیم شده ( $25/15 \pm 5^\circ C$ ) (شب/روز) به مدت یک سال نگهداری شدند. بذور اولیه دارای خواب بودند که توسط تیمار چینه سرمایی به مدت ۴ هفته خواب بذور هر دو گیاه هرز شکسته شد و درصد جوانه‌زنی آنها تا ۹۴ درصد افزایش یافت. آزمایشات جوانه‌زنی با قراردادن ۲۵ عدد بذور در پتری‌دیش با قطر ۹ سانتی‌متر حاوی دو لایه کاغذ صافی مرطوب شده با ۵ میلی‌لیتر آب مقطر یا یک تیمار محلول انجام داده شد. کلیه آزمایشات جوانه‌زنی بصورت جداگانه در قالب طرح کاملاً تصادفی با چهار تکرار در آزمایشگاه تحقیقات عالی دانشکده کشاورزی دانشگاه فردوسی مشهد در سال ۱۳۹۲ اجرا شدند.

**الف- اثر دما و نور بر جوانه‌زنی:** هدف از این تحقیق یافتن دما و رژیم نوری مطلوب جهت جوانه‌زنی علف‌هرز کنگر ابلق بود. جوانه‌زنی بذور در ژرمیناتور تحت نوسان دمای  $15/5$ ،  $20/10$ ،  $25/15$  و  $30/15$  درجه سانتی‌گراد روز/شب  $12/12$  تعیین شد. جوانه‌زنی تحت هر دو رژیم نور/تاریکی انجام گرفت.

**ب- اثر شوری بر جوانه‌زنی:** اثر شوری بر جوانه‌زنی با استفاده از محلول‌های صفر، ۱۰، ۲۰، ۴۰، ۸۰، ۱۶۰ و ۳۲۰ میلی‌مولار کلرور سدیم مطالعه گردید.

به منظور ارزیابی پتانسیل‌های مختلف شوری در کاهش درصد جوانه‌زنی، از مدل لجستیک سه پارامتری استفاده شد (۹):

$$Y = a / [1 + (\frac{x}{x_{50}})^b] \quad (1)$$

که در آن Y درصد جوانه‌زنی در سطح شوری x، a: حداکثر درصد جوانه‌زنی،  $X_{50}$ : سطح شوری شوری لازم جهت ۵۰ درصد بازدارندگی حداکثر جوانه‌زنی و b: نشانگر شیب کاهش جوانه‌زنی در اثر افزایش سطوح شوری می‌باشد.

**ج- اثر اسیدیته بر جوانه‌زنی:** اثر اسیدیته بر جوانه‌زنی بذور با استفاده از محلول‌های بافر با اسیدیته تنظیم شده ۵ تا ۹ طبق روش چاچالیس و ردی (۷) انجام گرفت. قابل ذکر است در آزمایشات اثر شوری و اسیدیته، بذور در انکوباتور با دمای متغیر  $35/20$  درجه سانتی‌گراد روز/شب، که بالاترین درصد جوانه‌زنی بدست آمده بود قرار گرفتند.

**د- اثر عمق دفن بذور بر سبز شدن گیاهچه:** این آزمایش در زمان سبز شدن معمول علف‌هرز مورد مطالعه (اوایل پاییز) در گلخانه انجام گرفت. خاک گلدان‌ها مخلوطی از خاکبرگ، خاک مزرعه و کود دامی کاملاً پوسیده به نسبت ۲۵:۱۰:۲۵ بود. پس از کاشت بذور

علف‌های هرز می‌باشند. خواب بذور فرآیندی پیچیده است که بوسیله آن گیاه جوانه‌زنی خود را با شرایط مساعد استقرار گیاهچه همزمان می‌نماید. همین که بذور خواب، سیگنال‌های مورد نیاز را از محیط دریافت کند، (که البته بسته به گونه گیاهی متفاوتند) خواب برطرف شده و جوانه‌زنی شروع می‌شود (۶). دما، فشار اسمزی محلول، کیفیت نور و موقعیت بذور در بانک بذور خاک و نیز بافت خاک، فاکتورهای مؤثر بر جوانه‌زنی و سبز شدن هستند. دما مهم‌ترین عامل محیطی تنظیم کننده جوانه‌زنی است، البته در برخی گونه‌ها ممکن است نور این نقش را ایفا کند (۳۰).

شوری یکی از فاکتورهای مهم محیطی است، که پایداری مناطق خشک و نیمه خشک به ویژه در مناطقی که تبخیر و تعرق بیشتر از میزان بارندگی است را تهدید می‌کند (۱۸). بسیاری از مناطق شور به دلیل مشکلات استقرار گیاهان برای سال‌ها بدون پوشش گیاهی باقی می‌مانند. در محیط‌های شور، بذور معمولاً در معرض تنش حرارتی، شوری و خشکی به طور توأم با یکدیگر قرار می‌گیرند که سبب مرگ و میر بالای بذور می‌شود. بنابراین، به نظر می‌رسد استقرار اولیه گونه‌ها در زیستگاه‌های شور با واکنش جوانه‌زنی بذرها به رژیم‌های شوری و درجه حرارت بستگی دارد و معمولاً سطح این واکنش است که تعیین می‌کند چه گونه‌ای تا رسیدن به بلوغ زایشی بقا می‌یابد (۱۸).

اثر اسیدیته نیز بر پتانسیل جوانه‌زنی در گیاهان مختلف متفاوت است. برخی گونه‌ها مانند علف خرچنگ (*Digitaria sanguinalis*) از شرایط اسیدی بیشتر بهره می‌برند، برخی مانند کودزو (*Pueraria lobata*) اسیدیته قلیایی خنثیرا ترجیح داده و برخی دیگر هیچ واکنشی نشان نمی‌دهند (۲۸ و ۳۴).

همچنین، جوانه‌زنی و سبز شدن تابع عمق حضور بذور در خاک می‌باشند. عمق‌های بیشتر از عمق مطلوب جوانه‌زنی، سبز شدن گیاهچه را بصورت مؤثری می‌کاهند (۴). تخریب خاک توسط سیستم‌های شخم، بذور علف‌های هرز را در اعماق مختلف قرار می‌دهد؛ بطوریکه از نظر در دسترس بودن رطوبت، نوسان دمای روزانه و در معرض نور بودن متفاوت هستند. نهایتاً همه این عوامل بر جوانه‌زنی و سبز شدن بذور مؤثر هستند (۱۰).

شناخت الگوی جوانه‌زنی علف‌های هرز و نحوه‌ی تأثیر عوامل محیطی مختلف بر آن نقش مهمی در توسعه روش‌های مدیریتی پایدار خواهد داشت. در این بین شناخت ویژگی‌های اکولوژیک جوانه‌زنی بذور گیاهان هرز کنگر شیردار (ابلق) که از گیاهان هرز خسارتزا در محصولات زمستانه به شمار می‌رود، هدف این مطالعه می‌باشد.

## مواد و روش‌ها

**جمع‌آوری و نگهداری بذور:** جمع‌آوری بذور علف‌هرز کنگر

شده (FLSD) و در سطح احتمال ۵ درصد صورت گرفت. شکل‌ها با استفاده از نرم‌افزار SigmaPlot نسخه ۱۰ ترسیم گردید. سرعت جوانه‌زنی بذور توسط ماکرو Germin در محیط نرم‌افزار Excel محاسبه شد (۳۳).

### نتایج

**دمای متناوب:** اثر دماهای متناوب بر درصد ( $P < 0.01$ ) و سرعت جوانه‌زنی ( $P < 0.05$ )، طول ساقچه‌چه ( $P \leq 0.01$ ) و وزن خشک گیاهچه ( $P < 0.01$ ) کنگر شیردار معنی‌دار بود (جدول ۱). بطوری‌که، با افزایش دمای شب‌وروز درصد جوانه‌زنی افزایش یافت و بالاترین و پایین‌ترین درصد جوانه‌زنی به ترتیب در تیمار دمایی ۳۵/۲۰ (شب/روز) با ۹۸/۵ درصد و ۱۵/۵ (شب/روز) با ۳۸ درصد مشاهده گردید (جدول ۱). افزایش دمای متناوب شب و روز سرعت جوانه‌زنی را نیز بهبود بخشید. بطوریکه، میزان این صفت در دمای ۳۵/۲۰ حدود ۷/۸ برابر آن در دمای ۱۵/۵ بود (جدول ۱). بین دماهای ۳۰/۱۵ و ۳۵/۲۰ اختلاف معنی‌داری از نظر سرعت جوانه‌زنی مشاهده نشد. طول ساقچه‌چه و وزن خشک گیاهچه روند مشابهی تحت تأثیر دماهای متناوب مختلف نشان دادند (جدول ۱). کمترین میزان هر دو صفت در تیمار دمایی ۱۵/۵ مشاهده شد و با افزایش دما، این صفات افزایش معنی‌داری را نشان دادند.

گلدان‌ها به گلخانه با شرایط دمایی  $25 \pm 2^\circ\text{C}$  در روز و  $15 \pm 2^\circ\text{C}$  در شب با فتوپریود طبیعی انتقال داده شد. آبیاری در روزهای مختلف با توجه به شرایط خاک و جهت جلوگیری از خشک شدن بطور مداوم انجام شد. برای مطالعه اثر عمق دفن بذر روی سبزشدن گیاهچه، ۵۰ بذر از هر گیاه در اعماق صفر، ۱، ۲، ۴ و ۸ سانتی‌متر دفن شدند. گیاهچه‌ها وقتی که از میان خاک سبزشدند بطور روزانه مورد شمارش قرار گرفتند (هنگامی که کوتیلدونشان بالای سطح خاک قابل رؤیت باشد). آزمایش ۳۰ روز پس از دفن پایان یافت. در این تیمار، صفات درصد ظهور گیاهچه، طول ریشه‌چه و ساقه‌چه و وزن ریشه‌چه و ساقه‌چه اندازه‌گیری شد. برای اندازه‌گیری این صفات تعداد ۱۰ بوته از هر گلدان بصورت تصادفی انتخاب شد.

برای نشان دادن چگونگی سبزشدن گیاهچه تحت تأثیر اعماق مختلف دفن بذراز مدل نمایی کاهشی زیر استفاده شد:

$$E(\%) = E_{max} / (\exp(-(x-x_{50})/E_{rate})) \quad (2)$$

در این مدل E (%) نشان دهنده درصد سبزشدن در عمق x، Emax حداکثر درصد سبزشدن و Erate نشانگر شیب مدل می‌باشد (۸).

### تجزیه و تحلیل داده‌ها:

تجزیه آماری داده‌ها به وسیله نرم‌افزار SAS نسخه ۹/۲ و مقایسه میانگین‌ها بر اساس آزمون حداقل اختلافات معنی‌دار حافظت

جدول ۱- تأثیر دماهای متناوب (شب/روز) بر برخی خصوصیات جوانه‌زنی بذر کنگر ابلق

Table 1- Effect of different fluctuating temperatures on some germination characteristics of milky thistle

دما (شب/روز)	درصد جوانه‌زنی	سرعت جوانه‌زنی (بذر در روز)	طول ساقچه‌چه	وزن خشک گیاهچه
Temperature (night/day)	Germination (%)	Germination rate (seed/day)	Plumule length (cm)	Seedling dry weight (g)
15/5	38.23e	1.09d	1.87d	0.009d
20/10	66.89d	3.71c	5.52c	0.021c
25/15	73.34c	6.08b	8.75b	0.038b
30/15	89.17b	8.18a	9.48b	0.041b
35/20	98.48a	8.54a	12.54a	0.062a
معنی‌داری	**	*	**	**

\* و \*\*: به ترتیب معنی‌داری در سطح ۵ و ۱ درصد.

respectively\*, \*\*: Means significant at 5 and 1% probability levels

داده‌های با حروف مشابه بر اساس آزمون FLSD اختلاف معنی‌داری باهم ندارند.

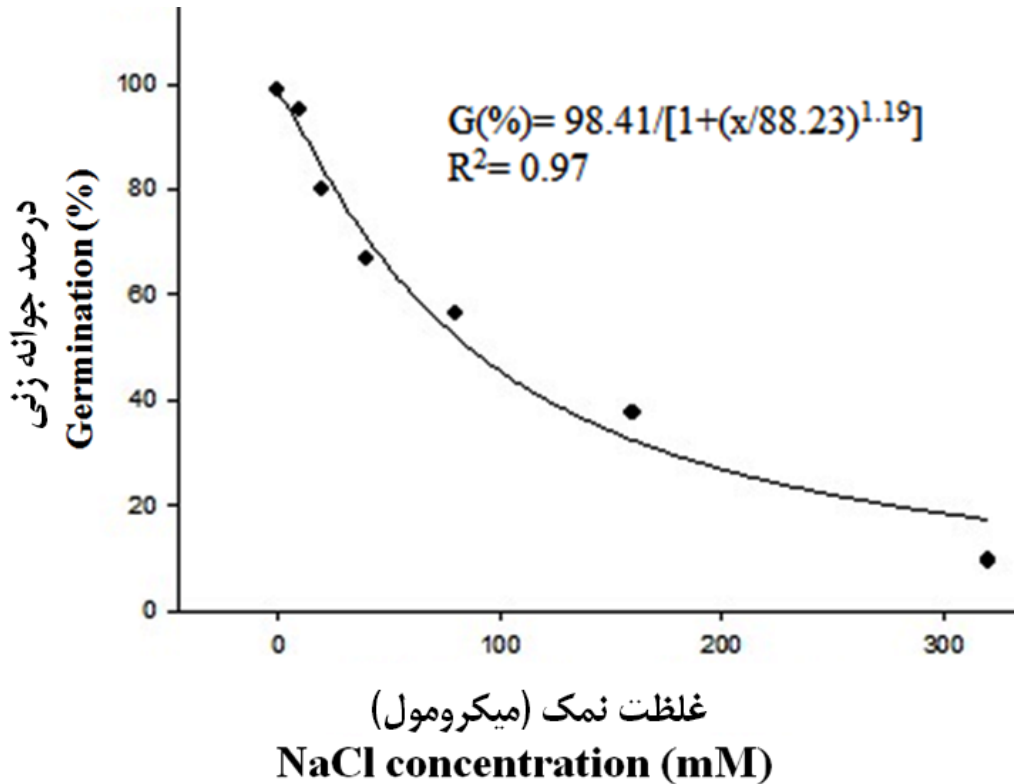
Data followed by the same letters are not significantly different based on FLSD test.

( $R^2 = 0.97$  و  $P < 0.001$ ). در شوری ۸۸/۲۳ میلی مولار کلرور سدیم، کاهش ۵۰ درصد حداکثر جوانه‌زنی برای این گیاه رخ داد (شکل ۱). شاخص سرعت جوانه‌زنی نیز با افزایش سطوح تنش شوری کاهش معنی‌داری در سطح احتمال یک درصد داشت (جدول ۲). بین سطوح صفر و ۱۰ میلی مولار کلرور سدیم اختلاف معنی‌داری از نظر این صفت مشاهده نشد ولی دیگر سطوح تنش شوری کاهش معنی‌داری را نسبت به این سطوح نشان دادند. بطوریکه، بعنوان مثال میزان

**شوری:** تأثیر سطوح مختلف شوری بر جوانه‌زنی کنگر ابلق در سطح یک درصد معنی‌دار بود (جدول ۲). بطوریکه، با افزایش سطح شوری جوانه‌زنی این گیاه کاهش یافت. حداکثر جوانه‌زنی در تیمارهای شاهد و ۱۰ میلی مولار کلرور سدیم به ترتیب با ۹۹ و ۹۵ درصد مشاهده شد و کمترین میزان این شاخص به ۳۲۰ میلی مولار شوری با ۹/۵ درصد جوانه‌زنی مربوط شد (جدول ۲). مدل برازش داده شده بر این پارامتر نیز به خوبی این روند کاهشی را توجیه کرد

میزان این صفت کاهش معنی‌داری نشان داد و کمترین مقدار آن در سطح ۳۲۰ میلی‌مولار کلرور سدیم مشاهده شد که حدود ۹۹ درصد کمتر از تیمار شاهد بود. روند مشابه با طول ساقه‌چه برای صفت وزن گیاهچه نیز مشاهده شد (جدول ۲).

سرعت جوانه‌زنی در سطوح شوری ۸۰ و ۳۲۰ میلی‌مولار به ترتیب حدود ۴۲ و ۹۰ درصد نسبت به شرایط کنترل کاهش نشان داد. بیشترین مقدار طول ساقه‌چه (۱۱/۵۸ سانتی‌متر) نیز در تیمار عدم تنش شوری مشاهده شد که با سطح ۱۰ میلی‌مولار کلرور سدیم اختلاف معنی‌داری نشان نداد (جدول ۲). با افزایش شدت تنش شوری



شکل ۱- درصد نهایی جوانه‌زنی کنگر ابلق تحت تأثیر سطوح مختلف پتانسیل شوری حاصل از کلرور سدیم  
Figure 1- Germination percentage of milky thistle as affected by different NaCl concentration

جدول ۲- تأثیر سطوح مختلف شوری بر برخی خصوصیات جوانه‌زنی بذر کنگر ابلق

Table 2- Effect of different salinity levels on some germination characteristics of milky thistle

سطح شوری (میلی مولار) Salinity level (Mm)	درصد جوانه‌زنی Germination (%)	سرعت جوانه‌زنی (بذر در روز) Germination Rate (seed/days)	طول ساقه‌چه Plumule length (cm)	وزن خشک گیاهچه Seedling dry weight (g)
0	99.11a	5.28a	11.85a	0.061a
10	95.03a	5.18ab	10.32a	0.059a
20	79.87b	4.22b	8.17b	0.042b
40	67.18bc	3.48c	5.62c	0.031c
80	56.89c	3.02c	3.20d	0.024d
160	39.93d	1.67d	1.01e	0.009e
320	9.54e	0.08e	0.06e	0.005e
معنی‌داری	**	**	**	*

\* و \*\*: به ترتیب معنی‌داری در سطح ۵ و ۱ درصد

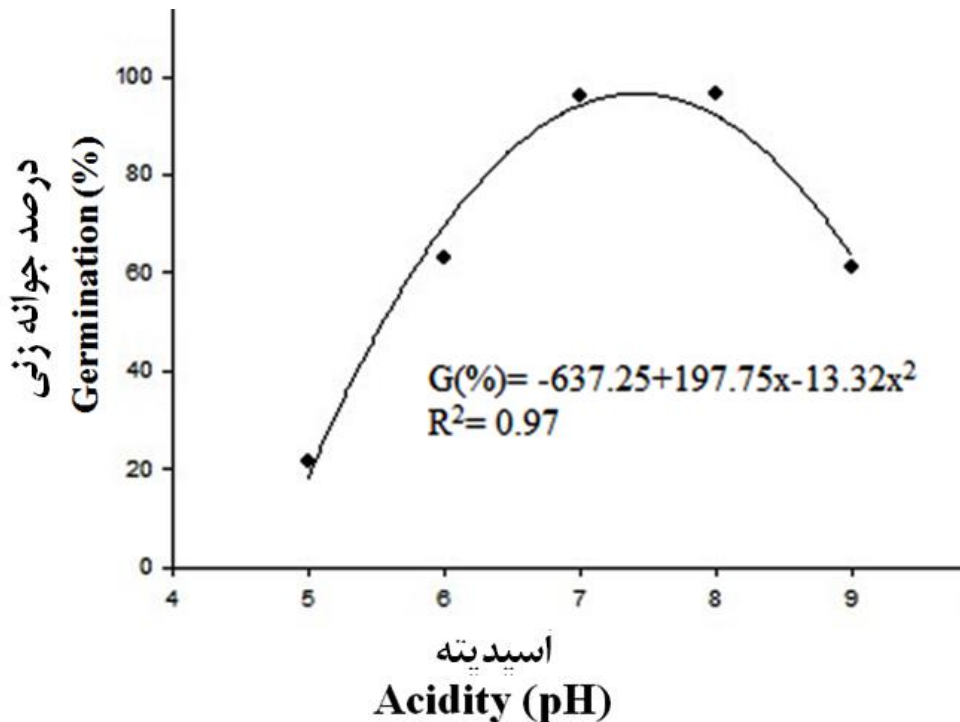
respectively\*, \*\*: Means significant at 5 and 1% probability levels

داده‌های با حروف مشابه بر اساس آزمون FLSD اختلاف معنی‌داری باهم ندارند.

Data followed by the same letters are not significantly different based on FLSD test.

صفت در این دو تیمار حدود ۶۲ درصد بود (جدول ۳). شکل ۲ مدل درجه دو بر داده‌ها برازش داده شده برای درصد جوانه‌زنی کنگر شیردار را تحت تأثیر اسیدیت‌های مختلف نشان می‌دهد. بنابراین، با کاهش و افزایش اسیدیت از سطح ۷ و ۸، منجر به کاهش معنی‌دار درصد جوانه‌زنی این گیاه می‌شود.

**اسیدیت (PH):** تیمار اسیدیت بر درصد جوانه‌زنی کنگر ابلق اثر معنی‌داری داشت ( $P < 0.01$ ). کمترین جوانه‌زنی در اسیدیت ۵ با ۲۱/۵ درصد و بیشترین جوانه‌زنی در اسیدیت ۸ با ۹۶/۵ درصد جوانه‌زنی مشاهده شد (جدول ۳). در اسیدیت ۷ نیز جوانه‌زنی ۹۶ درصد مشاهده شد که اختلاف معنی‌داری با اسیدیت ۸ نداشت. اسیدیت ۶ و ۹ نیز اختلاف معنی‌داری از نظر درصد جوانه‌زنی نشان ندادند و میزان این



شکل ۲- تأثیر محلول بافر pH بر درصد جوانه‌زنی کنگر ابلق در دمای ۳۵/۲۰ درجه سانتی‌گراد (روز/ شب) با دوره نوری ۱۲ ساعت.  
Figure 2- Effect of pH on germination percentage of milky thistle at 35/20°C (day/light) with 12 hours light

جدول ۳- تأثیر میزان مختلف اسیدیت بر برخی خصوصیات جوانه‌زنی بذر کنگر شیردار  
Table 3- Effect of different pH levels on some germination characteristics of milky thistle

میزان اسیدیت pH level	درصد جوانه‌زنی Germination (%)	سرعت جوانه‌زنی (بذر در روز) Germination rate (seed/day)	طول ساقچه Pulmule length (cm)	وزن خشک گیاهچه Seedling dry weight (g)
5	21.52c	1.98c	2.14c	0.011c
6	62.17b	4.33b	5.89b	0.034b
7	96.09a	7.08a	9.55a	0.056a
8	96.47a	7.14a	9.68a	0.054a
9	61.35b	4.12b	5.35b	0.032b

معنی‌داری

\*\* : معنی‌داری در سطح ۱ درصد

\*\* : Means significant at 1 probability levels

داده‌های با حروف مشابه بر اساس آزمون FLSD اختلاف معنی‌داری باهم ندارند.

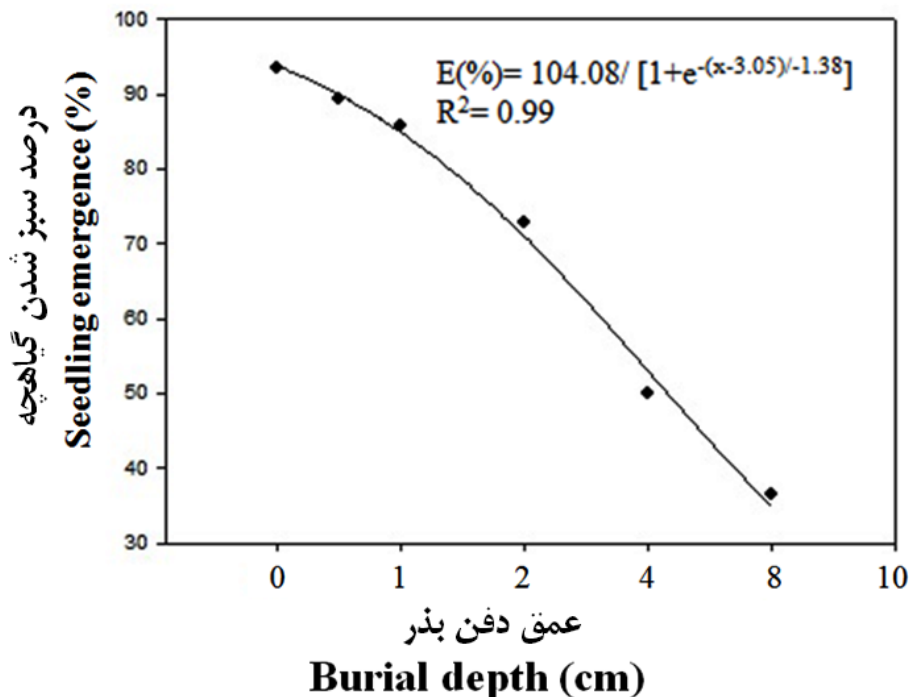
Data followed by the same letters are not significantly different based on FLSD test.

اسیدیت قرار گرفت و در سطوح ۷ و ۸، بالاترین میزان سرعت

سرعت جوانه‌زنی نیز بطور معنی‌داری تحت تأثیر سطوح مختلف

**عمق دفن بذر:** درصد سبز شدن گیاهچه تحت تأثیر اعماق مختلف دفن بذر قرار گرفت. بطوریکه، اختلاف معنی داری در سطح احتمال یک درصد از نظر درصد جوانه زنی در اعماق مختلف دفن بذر مشاهده گردید (شکل ۳). بیشترین درصد سبز شدن گیاهچه مربوط به عمق صفر و ۱ سانتی متری خاک بامیزان ۹۳/۳۵ و ۸۹/۳۷ درصد بود و کمترین آن مربوط به عمق دفن ۸ سانتی متر با ۳۶/۵۲ درصد بود. مدل برازش داده شده به داده‌ها به خوبی این روند کاهشی را توجیه کرد ( $R^2 = 0.99$  و  $P < 0.001$ ). کاهش ۵۰ درصد حداکثر جوانه زنی طبق مدل برازش داده شده در عمق بیش از ۵/۴۵ سانتی متر برآورد شد (شکل ۳).

جوانه زنی به ترتیب برابر با ۷/۰۸ و ۷/۱۴ مشاهده شد (جدول ۳). اسیدی شدن محیط بطور معنی داری سرعت جوانه زنی را کاهش داد. بطوریکه، کمترین سرعت جوانه زنی (۱/۹۸ بذر در روز) در اسیدیته ۵ بدست آمد (جدول ۳). اختلاف معنی داری بین اسیدیته ۷ و ۸ مشاهده نشد. بالاترین طول ساقه چه نیز در سطوح اسیدیته ۷ و ۸ مشاهده شد و افزایش یا کاهش اسیدیته از این سطوح منجر به کاهش معنی دار طول ساقه چه شد. بنظر می‌رسد گیاه کنگر ابلق محیط‌های خنثی و رو به قلیایی را نسبت به محیط‌های اسیدی برای جوانه زنی ترجیح می‌دهد. وزن گیاهچه نیز روندی مشابه با طول ساقه چه نشان داد (جدول ۳). کمترین وزن گیاهچه (۰/۰۱۱ گرم) در محیط اسیدی و بیشترین مقدار آن (۰/۰۵۶ گرم) در محیط خنثی مشاهده شد.



شکل ۳- تأثیر عمق دفن بذر بر سبز شدن کنگر ابلق در دمای ۳۵/۲۰ درجه سانتی گراد (روز/ شب) با دوره نوری ۱۲ ساعت ۳۰ روز بعد از کشت.  
Figure 3- Effect of seed burial depth on emergence of milky thistleat 35/20°C (day/light) with 12 hours light 30 day after planting.

اختلاف معنی داری از نظر طول ساقه بین عمق‌های صفر، یک و هشت سانتی متر مشاهده نشد (جدول ۴). تیمار عمق دفن بذر تأثیر معنی داری بر وزن ریشه نداشت (جدول ۴) ولی وزن ساقه تحت تأثیر اثرات معنی دار ( $P < 0.01$ ) این تیمار قرار گرفت. عمق‌های چهار و دو سانتی متر به ترتیب با ۰/۶۲ و ۰/۵۴ گرم بالاترین وزن ساقه را دارا بودند. اختلاف معنی داری بین دیگر اعماق دفن بذر باهم مشاهده نشد ولی میزان وزن ساقه در این عمق‌ها با عمق دو و چهار سانتی متر اختلاف معنی داری داشت (جدول ۴). اعماق مختلف دفن بذر اختلاف معنی داری از نظر نسبت وزن ریشه به ساقه نشان ندادند (جدول ۴).

عمق دفن بذر طول ریشه را بطور معنی داری ( $P < 0.05$ ) تحت تأثیر قرار داد (جدول ۴). بالاترین طول ریشه (۱۹/۲۵ سانتی متر) در عمق دفن یک سانتی متری بذر مشاهده شد. کاهش و افزایش عمق دفن بذر از یک سانتی متر منجر به کاهش طول ریشه شد. عمق صفر (۱۲/۲۰ سانتی متر) و هشت سانتی متر (۱۲/۱۸ سانتی متر) کمترین طول ریشه را داشتند (جدول ۴). طول ساقه روندی متفاوت از طول ریشه را تحت تأثیر عمق دفن نشان داد (جدول ۴). بطوریکه، بالاترین میزان این صفت (۲۷/۳۵ سانتی متر) در عمق دفن چهار سانتی متری بذر و کمترین آن در عمق صفر سانتی متر دفن بذر مشاهده شد.

**بحث**

۲۰ درجه سانتی گراد می باشد. همچنین، آزمایش پرمون و همکاران (۲۷) بر روی دماهای کاردینال گیاه کنگر ابلق نشان داد که دمای حداقل، بهینه و حداکثر برای جوانه‌زنی این گیاه به ترتیب حدود ۵، ۲۴ و ۳۴ درجه سانتی گراد می‌باشد.

نتایج تحقیق نشان داد که بالاترین درصد و سرعت جوانه‌زنی گیاه کنگر ابلق در دمای ۳۵/۲۰ روز/شب مشاهده شد. پوررضا و بهرانی (۲۹) تاثیر دماهای مختلف بر جوانه‌زنی کنگر ابلق را بررسی نمودند و گزارش کردند که دمای بهینه برای جوانه‌زنی این گیاه حدود

**جدول ۴- تأثیر عمق دفن بذبر بر خصوصیات گیاهچه علف‌هرز کنگر ابلق**  
**Table 4- Effect of Seed burial depth on some growth characteristics of milky thistle seedling**

عمق دفن بذر Seed burial depth (cm)	طول ریشه Root length (cm)	طول ساقه Shoot length (cm)	وزن ریشه Root weight (g/plant)	وزن ساقه Shoot weight (g/plant)	وزن ریشه چه به ساقه چه Root/Shoot
0	12.20b	12.24c	0.51a	0.49c	1.04a
1	19.25a	12.32c	0.59a	0.48c	1.23a
2	16.78ab	22.66b	0.58a	0.54b	1.07a
4	16.44ab	27.35a	0.57a	0.62a	0.92a
8	12.18b	17.18bc	0.52a	0.51bc	1.02a
معنی‌داری	*	**	ns	**	ns

\*\* و \*، ns: معنی‌داری در سطح ۱ و ۵ درصد و عدم معنی‌داری

ns, \* and \*\*: Means significant at 1 and 5 probability levels and non-significant.

داده‌های با حروف مشابه بر اساس آزمون FLSD اختلاف معنی‌داری باهم ندارند.

Data followed by the same letters are not significantly different based on FLSD test.

گونه‌های متعدد تأثیر می‌گذارند. مارتینز-قرسا و همکاران (۲۲) مشاهده کردند که دماهای متناوب به طور خیلی زیادی شکستن خواب بذور سوروف (*Echinochloa crus - galli*)، سلمه تره (*Chenopodium album*) و تاج خروس ریشه‌قرمز (*Amaranthus retroflexus*) را افزایش می‌دهند. سرمادهی در درجه حرارت‌های پایین‌تر برای هشت هفته تقریباً باعث جوانه‌زنی کامل در بذور پیتوسپوروم ایوژنیودز (*Pitosporum eugeniooides*) و پیتوسپوروم ابکورداتوم (*Pitosporum obcordatum*) شد و جوانه‌زنی را در گونه پیتوسپوروم تنوفولیوم (*Pitosporum tenuifolium*) افزایش داد (۲۵). تانگ و همکاران (۳۶) گزارش کردند که حداکثر جوانه‌زنی بذور سلمه تره در شرایط قرارگیری بذور در نور قرمز و دماهای متناوب صورت گرفت است، بنابراین، اهمیت اثر افزایشی دماهای متناوب و نور قرمز روی شکست خواب بذور سلمه تره تأیید می‌شود. جوانه‌زنی و رشد گیاهچه می‌تواند توسط برخی از عوامل غیرزنده مانند تنش شوری و خشکی که شاید مهم‌ترین تنش‌های غیرزنده باشند که تعداد گیاهچه و رشد گیاهچه را محدود می‌کنند، کاهش یابد (۲، ۳ و ۱۸). نتایج تحقیق نشان داد که افزایش غلظت شوری میزان جوانه‌زنی کنگر ابلق راه بطور معنی‌داری کاهش داد. مطالعه معصومی و همکاران (۲۴) نیز نشان داد که افزایش غلظت شوری باعث کاهش خصوصیات جوانه‌زنی و رشد گیاهچه کنگر ابلق شد. همچنین، نتایج تحقیق قوامی و رامین (۱۳) نیز نشان داد که شوری بیشتر از ۳ دسی‌زیمنس بر متر میزان جوانه‌زنی کنگر ابلق را به‌طور معنی‌داری کاهش

از طرفی، قوامی و رامین (۱۳) نیز اظهار داشتند که جوانه‌زنی این گیاه در دماهای بالاتر از ۱۵ درجه سانتی گراد قابل توجه بوده و دماهای پایین‌تر از این دما میزان جوانه‌زنی کنگر ابلق را به‌طور معنی‌داری کاهش می‌دهد. مطالعه غلام زاده و همکاران (۱۴) بر روی تاثیر دماهای مختلف بر علف هرز خارمریم جمع‌آوری شده از شوشتر نشان داد که بیشترین درصد جوانه‌زنی این گیاه در دما ۱۵ تا ۲۵ درجه سانتی گراد مشاهده شد. دلیل این اختلافات با نتایج تحقیق حاضر می‌تواند از طرفی اختلاف در اقلیمی که گیاه در آن رشد کرده و از طرف دیگر قرارگیری در دماهای متناوب به جای دمای ثابت در تحقیق حاضر باشد. نتایج حسینی و همکاران (۱۶) در مطالعه رفتارهای جوانه‌زنی عروسک‌پشت‌پرده (*Physalis divaricate L.*) نشان داد که بیشترین جوانه‌زنی در دمای ۱۰/۲۰ (شب/روز) به میزان ۹۳ درصد روی داد و در رژیم تاریکی کامل جوانه‌زنی ۴۱ درصد کاهش داشت. در دمای ۳۵/۲۵ در هر دو رژیم نوری جوانه‌زنی اتفاق نیفتاد. نتایج نسبتاً مشابهی نیز در رابطه با تأثیر نور و دما در جوانه‌زنی خونی‌واش (*Phalaris minor*) گیاه هرز هم‌خانواده علف پشمکی توسط احمدی و همکاران (۱) نیز بدست آمد. با توجه به پدیده تغییر اقلیم و گرمایش جهانی که در ایران هم تأیید شده است (۲۶) پتانسیل جوانه‌زنی علف هرز کنگر ابلق در دماهای بالا می‌تواند در آینده مشکلات بیشتری را برای مزارع کشاورزی به همراه داشته باشد که باید مورد توجه قرار گیرد. نور و دما دو عامل مهم محیطی هستند که روی سطح خواب

این است که سبزشدن از اعماق مختلف خاک متناسب با ذخایر انرژی بذر است (۲۱). هم‌چنین عمق دفن بذر، جوانه‌زنی و سبزشدن گیاهچه را از طریق رطوبت قابل دسترس، دما و نور تحت تأثیر قرار می‌دهد (۸). یکی دیگر از دلایل عدم جوانه‌زنی در اعماق بیشتر ممکن است به علت ایجاد خواب ثانویه در بذر باشد. شاید دلیل آن بخاطر سخت شدن تبدلات گازی با افزایش عمق قرارگیری بذر باشد (۵). البته رفتار جوانه‌زنی و نهایتاً سبزشدن بذر با افزایش عمق ممکن است به انرژی ذخیره شده در بذر نیز بستگی داشته باشد، چراکه در برخی آزمایشات معلوم شده است که در بعضی گونه‌ها، حتی در شرایط عدم وجود اکسیژن کافی و تنها با فراهم بودن انرژی لازم، متابولیسم بذر شروع می‌شود (۲).

### نتیجه‌گیری کلی

بطور کلی، نتایج این تحقیق نشان داد که در بررسی تأثیر دماهای متناوب بر جوانه‌زنی و رشد علف هرز کنگر ابلق، دمای متناوب ۳۵/۲۰ (شب/روز) بهترین شرایط دمایی برای جوانه‌زنی این گیاه بود. با افزایش شدت تنش شوری از سطح ۱۰ میلی مولار به بعد، جوانه‌زنی و خصوصیات رشد علف هرز کنگر ابلق بطور معنی‌داری کاهش نشان داد. اسیدیتته نیز تأثیر معنی‌داری بر خصوصیات جوانه‌زنی کنگر ابلق داشت. بطوریکه، بالاترین درصد و سرعت جوانه‌زنی و همچنین طول ساقه چه و وزن گیاهچه در اسیدیتته ۷ و ۸ مشاهده شد و کاهش و افزایش ازین سطوح باعث کاهش خصوصیات جوانه‌زنی علف هرز شد. افزایش در عمق دفن بذر علف هرز کنگر ابلق نیز به شدت درصد سبزشدن گیاه را کاهش داد. بیشترین طول ریشه چه علف هرز (۱۹/۲۵ سانتی‌متر) در دفن بذر در عمق یک سانتی متری و بیشترین طول ساقه چه (۲۷/۳۵ سانتی‌متر) در عمق ۴ سانتی متری دفن بذر بدست آمد. با آگاهی از مناسب‌ترین شرایط اکولوژیک برای رشد علف هرز کنگر ابلق می‌توان برای کنترل مناسب این گیاه، شرایط را برای رشد این گونه علف هرز با توجه به خصوصیات رشد گیاه زراعی محدود نمود و در کنترل بوم سازگار این گیاه اقدام نمود.

داد. شوری بالا معمولاً سرعت و میزان جوانه‌زنی را کاهش می‌دهد. شوری از جوانه‌زنی بذور از طریق کاهش قابلیت دسترسی آب یا تداخل با برخی جنبه‌های متابولیسم، همانند تغییر موازنه تنظیم کننده‌های رشد جلوگیری می‌کند. برخی محققین معتقدند که تنش شوری با افزایش فشار اسمزی و کاهش جذب آب توسط بذور و علاوه بر آن از طریق اثرات سمی یون‌های سدیم و کلر، جوانه‌زنی بذور را تحت تأثیر قرار می‌دهد (۳۱ و ۳۲).

نتایج تحقیق نشان داد که مناسب‌ترین شرایط برای جوانه‌زنی کنگر ابلق محیط‌های با اسیدیتته خنثی می‌باشد. بنابراین، می‌توان با توجه به این موضوع برای کنترل این علف هرز، اسیدیتته خاک را بطور موقت به سمت اسیدی یا قلیایی سوق داد. ژو و همکاران (۳۸) دریافتند که اسیدیتته بالای ۸/۵ جوانه‌زنی و رشد گیاهانی مانند علف هرز تاجریزی (*Solanum sarrachoides*) را بشدت کاهش می‌دهد. بطوریکه در اسیدیتته ۱۰ جوانه‌زنی به مقدار پایینی صورت می‌گیرد و بقای گیاهچه بعد از دو هفته به صفر می‌رسد. البته برخی از گیاهان نیز دامنه وسیعی از اسیدیتته را تحمل می‌کنند. بعنوان مثال، جوانه‌زنی در دامنه اسیدیتته ۴ تا ۱۰ در گونه‌ای از خاکشیر تلخ (*Sisymbrium orientale*) و گونه‌ای از جنس براسیکا (*Brassica tourneforti*) توسط چوهان و همکاران (۱۰) گزارش شده است.

در رابطه با تأثیر عمق دفن بذر بر خصوصیات سبزشدن و رشد گیاهچه کنگر شیردار نیز نتایج نشان داد که افزایش عمق دفن بذر باعث کاهش درصد جوانه‌زنی و رشد این علف هرز می‌شود. بنابراین، به هر روشی که بوان بذور سطحی علف هرز را از بین برد یا آنها را به اعماق منتقل نمود، می‌تواند در کنترل این علف هرز مفید باشد. دفن بذر در سطوح بالایی خاک باعث شده که علف هرز آب آبیاری را جذب و بلافاصله بذر شروع به جوانه‌زنی می‌کند ولی میزان آب لازم برای جوانه‌زنی هنوز وارد عمق‌های بعدی نشده است. در اکثر مطالعات انجام شده در زمینه تأثیر عمق دفن روی سبزشدن گیاهچه‌های علف‌های هرز مشخص شده است که با افزایش یافتن عمق، سبزشدن گیاهچه‌ها کاهش می‌یابد و وقتی که بذور زیر عمق مطلوب سبزشدن قرار بگیرند یک کاهش نمایی در سبزشدن گیاهچه‌ها به وقوع می‌پیوندد (۱۱، ۱۵ و ۲۲). دلایل بیولوژیکی برای عدم جوانه‌زنی در اعماق پایین هنوز به طور کامل مشخص نشده است؛ ولی آنچه مسلم است

### منابع

- 1- Ahmadi A.R., Hosseini M., and Zeidali E. 2013. Study of ecological characteristics of canary grass (*Phalaris minor*). Technical Journal of Engineering and Applied Sciences, 3(16):1835-1840.
- 2- Al-Ani A., Bruzau F., Raymind P., Sin-Ges V., Leblank J. M., and Pradett B. 1985. Germination and respiration of seeds at various oxygen pressures. Plant Physiology, 79: 885-890.
- 3- Atak M., Kaya M.D., Kaya G., Cikili Y., and Ciftçi C.Y. 2006. Effects of NaCl on the germination, seedling growth and water uptake of triticale. Turkish Journal of Agriculture and Forestry, 30:39-47.
- 4- Benvenuti S. 2003. Soil texture involvement in germination and emergence of buried weed seed.



- Agronomy Journal, 95:191-198.
- 5- Bhowmik P.C. 1997. Weed biology importance to weed management. *Weed Science*, 45:349-356.
  - 6- Bradford K.J. 2005. Threshold models applied to seed germination ecology. *New Phytologist*, 165:338-341.
  - 7- Chachalis D., and Ready K.N. 2000. Factors affecting *Campsis radicans* seed germination and seedling emergence. *Weed Science*, 48: 212-216.
  - 8- Chauhan B.S., and Johnson D.E. 2008. Seed germination and seedling emergence of Nalta Jute (*Corchorus olitorius*) and Redweed (*Melochia concatenata*). Important broadleaf weeds of the tropics. *Weed Science*, 56: 814-819.
  - 9- Chauhan B.S., Gill G. and Preston C. 2006(b). Influence of environmental factors on seed germination and seedling emergence of Oriental mustard *Sisymbrium orientale*. *Weed Science*, 54: 1025-1031.
  - 10- Chauhan B.S., Gill G., and Preston C. 2006(a). Factors affecting seed germination of three horn bedstraw (*Galium tricornutum*). *Weed Science*, 54:471-477.
  - 11- Cussans G.W., Raudonius S., Brain P., and Cumberworth S. 1996. Effects of seed burial and soil aggregate size on seedling emergence of *Alopecurus myosuroides*, *Galium aparine*, *Stellaria media* and wheat. *Weed Research*, 36: 133-141.
  - 12- Elhaak M.A., Ebrahim M.K., Elshintinawyandh H., and Mehana F. 2014. Allelopathic potential of *Silybum arianum* and its utilization ability as a bio herbicide. *International Journal of Current Microbiology Applied Science*, 3(3) 389-401.
  - 13- Ghavami N., and Ramin A.A. 2007. Salinity and temperature effects on seed germination of milk thistle. *Communications in Soil Science and Plant Analysis*. 38: 2681-2691.
  - 14- Gholamzadeh M., Khodarahmpoor Z., and Saidipoor S. 2013. Interaction effects of salinity and temperature on germination and growth characteristics of *silybum arianum*. 1th Conference on Sustainable Agriculture and Natural Resources. Tehran. (in Persian with English abstract)
  - 15- Grundy A.C., Mead A., and Bond W. 1996. Modeling the effect of weed seed distribution in the soil profile on seedling emergence. *Weed Research*, 36: 375-384.
  - 16- Hosseini M., Ghorbani R., and Zeidali, E. 2013. Ecological study of germination and emergence of *Physalis divaricata*. 5<sup>th</sup> symposium of weed science, 41:342-347.
  - 17- Inam B., and Hussain F. 1988. Allelopathic effects of *silybum arianum* Gaertn. *Sarhad Journal of Agriculture*, 4: 481-494.
  - 18- Kaya M.D., Okcu G., Atak M., Cikili Y., and Kolsaric O. 2006. Seed treatments to overcome salt and drought stress during germination in sunflower (*Helianthus annuus* L.). *European Journal of Agronomy*, 24: 291-295.
  - 19- Kendrick J.W., Tucker J., and Peoples S.A. 1955. Nitrate poisoning in cattle due to ingestion of variegated thistle, *Silybum marianum*. *Journal of the American Veterinary Medical Association*, 126:53-56.
  - 20- Khan, M.A., and Marwat K.B. 2006. Impact of crop and weed densities on competition between wheat and *silybum arianum* Gaertn. *Pakistan Journal of Botany*, 38: 1205-1215.
  - 21- Lafond G.P., and Baker R.J. 1986. Effects of genotype and seed size on speed of emergence and seedling vigor in nine spring wheat cultivars. *Crop Science*, 26: 341-346.
  - 22- Martinez-Ghersa M.A., Satorre H.E., and Ghersa G.M. 1997. Effect of soil water content and temperature on dormancy breaking and germination of three weeds. *Weed science*, 45: 791-797.
  - 23- Marwat K.B. 2003. Fact sheet. Department of Weed Science, NWFP Agricultural University Peshawar-25130, Pakistan.
  - 24- Masoomi A., Yoosefi-Rad M., and Sharif M. 2013. Effect of salinity stress on germination and biochemical characteristics of *silybum arianum*. 1th National Conference on Applied Research in Science and Engineering. Islamic Azad University of Takestan. (in Persian with English abstract).
  - 25- Moor S., Bannister P., and Jameson P. 1994. The effect of low temperature on seed germination of some New Zealand species of *Pittosporum*. *New Zealand Journal Botany*, 32: 483-485.
  - 26- Moradi R., Koocheki A., Nassiri Mahallati M., and Mansoori H. 2013. Adaptation strategies for maize cultivation under climate change in Iran: irrigation and planting date management. *Mitigation and Adaptation Strategies for Global Change*, 18:265-284.
  - 27- Parmoon Gh., Moosavi S.A., Akbari H., and Ebadi A. 2015. Quantifying cardinal temperatures and thermal time required for germination of *Silybum marianum* seed. *The Crop Journal*. 3: 145-151.

- 28- Pierce G.L., Warren S.L., Mikkelsen R.L., and Linker H.M. 1999. Effects of soil calcium and pH on seed germination and subsequent growth of large crabgrass (*Digitaria sanguinalis*). *Weed Technology*, 13: 421-424.
- 29- Pourreza J., and Bahrani A. 2012. Estimating cardinal temperatures of milk thistle (*Silybum marianum*) seed germination. *American-Eurasian Journal of Agricultural and Environmental Sciences*. 12: 1485-1489.
- 30- Ren J., Tao L., and Liu X.M. 2002. Effect of sand burial depth on seed germination and seedling emergence of *Galligonum* spp. *Journal of Arid Environment*, 51:603-611.
- 31- Seeber G. 2006. Nursery techniques. In: *Manual of reforestation and erosion control for the Philippines* (Weidelt, H.J, comp.). 229-389. GTZ, Eschborn.
- 32- Shakarami Gh., Zeidali E., and Mosavi K. 2010. *Weeds and control*. Islamic Azad University Press.
- 33- Shimi P., Poorazar R., Jamali M., and Bagherani-Torshiz N. 2006. Evaluating clopyralid as a broad leaf herbicide in canola fields of Iran. *Pakistan Journal of Weed Sciences Research*, 12: 307-311.
- 34- Soltani A., Zeinali E., Galeshi S., and Latifi N. 2001. Genetic variation for and interrelationships among seed vigor traits in wheat from the Caspian Sea coast of Iran. *Seed Science and Technology*, 29:653-662.
- 35- Susko D.J., Mueller J.P., and Spears J.F. 1999. Influence of environmental factors on germination and emergence of *Puerarialobata*. *Weed Science*, 47: 585-588.
- 36- Tang D.S., Hamayun M., Ko Y.M., Zhang Y.P., Kang S.M., and Lee I.J. 2008. Role of red light. Temperature, stratification and nitrogen in breaking seed dormancy of *Chenopodium album* L. *Journal of Crop Science and Biotechnology*, 11:199-204.
- 37- Zand A., Bagestani A., Nezam-Abadi V., and Shimi P. 2010. *Herbicides and most important weeds of Iran*. NashreDaneshgahi of Tehran Press. (in Farsi)
- 38- Zhou J., Deckard E., and Ahrens W.H. 2005. Factor affecting germination of hairy nightshade (*Solanum sarrachoides*) seeds. *Weed Science*, 53:41-45.