

مدیریت تلفیقی علف‌های هرز سیب‌زمینی با استفاده از روشهای مختلف زراعی و شیمیایی

رقیه مجد^{۱*} - محمدتقی آل ابراهیم^۲ - حمیدرضا محمد دوست چمن آباد^۳ - محمدعلی باغستانی^۴ - غلامعلی ناطقی^۵

تاریخ دریافت: ۱۳۹۱/۵/۱۱

تاریخ پذیرش: ۱۳۹۲/۹/۱۲

چکیده

به منظور بررسی تاثیر تیمارهای مختلف مدیریتی بر ساختار علف‌های هرز و عملکرد سیب‌زمینی رقم آگریا آزمایشی در سال زراعی ۱۳۸۸ در شهرستان اردبیل در قالب طرح بلوک‌های کامل تصادفی با چهار تکرار انجام شد. تیمارهای مورد بررسی، شاهد (عدم کنترل علف‌های هرز)، کنترل کامل علف‌های هرز، علفکش متریبوزین به صورت پیش‌کاشت (استاندارد)، پلاستیک سیاه، علفکش ترفلان (تریفلورالین (75% EC))، علفکش تریفلورالین + پلاستیک سیاه، کولتیواتور، علفکش تریفلورالین + کولتیواتور بودند. کاربرد علفکش تریفلورالین و مالچ پلاستیکی در مرحله غده زایی انجام شد. تجزیه‌های آماری نشان داد اعمال تیمارهای مختلف زراعی و شیمیایی تاثیر معنی‌داری بر درصد پوشش علف‌های هرز، تراکم علف‌های هرز، وزن خشک علف‌های هرز و همچنین بر عملکرد و اجزای عملکرد در سیب‌زمینی داشته است. نتایج نشان داد که اگر چه همه تیمارها تراکم علف‌های هرز را در مقایسه با عدم کنترل بطور معنی‌داری کاهش دادند، اما کمترین وزن خشک و تراکم علف‌های هرز در تیمارهایی مشاهده شد که در آن پلاستیک سیاه استفاده شده بود. در این تیمار تراکم علف‌های هرز کمتر از ۴ بوته در متر مربع بود که در مقایسه با عدم کنترل علف‌های هرز ۹۳/۵۷ درصد کمتر بود. بیشترین تراکم علف‌های هرز در تیمارهایی مشاهده شد که عملیات کنترل فقط در مراحل اول رشد گیاه سیب‌زمینی انجام شده بود. کاربرد تنها یکبار متریبوزین قبل از سبز شدن سیب‌زمینی، وزن خشک علف‌های هرز را در مقایسه با تیمار عدم کنترل بطور معنی‌داری کاهش داد. در این تیمار وزن خشک علف‌های هرز بیش از ۲ برابر کمتر از تیمار عدم کنترل بود. تیمارهای مختلف کنترل علف‌های هرز تاثیر معنی‌داری بر عملکرد غده داشتند و بالاترین عملکرد در تیمار پلاستیک سیاه به میزان ۳۹/۰۴ تن در هکتار بدست آمد.

واژه های کلیدی: پلاستیک سیاه، تریفلورالین، کولتیواتور، عملکرد، سیب زمینی

مقدمه

عملیات کنترلی که برای مبارزه با علف‌های هرز سیب‌زمینی بکار برده می‌شوند در اوایل رشد گیاه (دوره بحرانی) می‌باشند (۱۱) و با توجه به دوره زمانی نسبتاً وسیع رویش علف‌های هرز مزارع سیب‌زمینی و عدم موثر بودن روش‌های موجود در کنترل علف‌های هرز، بویژه علف‌های هرز تابستانه که از اواسط رشد آن ظاهر می‌شوند، لازم است عملیات مدیریت علف‌های هرز طوری برنامه‌ریزی شود که بتواند در طول دوره رشد آن‌ها را کنترل نماید. اما تاکنون روش مناسبی جهت کنترل آن‌ها پیدا نشده است. استفاده زود هنگام از علف‌کش‌هایی مانند متریبوزین (بلافاصله بعد کاشت) هر چند در کنترل علف‌های هرز اوایل فصل موثرند ولی نمی‌توانند علف‌های هرز را در طول فصل رشد کنترل کنند (۱ و ۶). آزمایش‌ها نشان داده است که کاربرد تریفلورالین به صورت پس‌رویشی در مرحله خاکدهی در کنترل علف‌های هرز موثر هستند (۴). تقریباً در حوالی سال ۲۰۰۰ میلادی علفکش تریفلورالین برای کاربرد در مزارع سیب زمینی در ایالات متحده ثبت شد که کارایی این علفکش بویژه در کنترل علف‌های هرز

امروزه علف‌های هرز بعنوان یکی از مشکلات اصلی نظام‌های زراعی مطرح هستند و با وجود صرف وقت و هزینه‌های فراوان، همچنان باعث خسارت به محصولات زراعی می‌گردند. خسارت علف‌های هرز در مراحل مختلف رشدی گیاه و امکان بروز مقاومت در بین آنها با کاربرد مستمر روش‌های شیمیایی، نیاز به تنوع در شیوه - های مدیریتی علف‌های هرز را ضرورت بخشیده است. سیب‌زمینی یکی از با ارزشترین مواد در جیره غذایی مردم جهان، مورد هجوم علف‌های هرز قرار می‌گیرد و اگر برنامه مدیریتی مناسبی برای کنترل آن‌ها به کار نرود می‌تواند خسارت قابل توجهی وارد نمایند. بیشتر

۱، ۲، ۳، و ۵ - به ترتیب دانشجوی دکتری، استادیار، دانشیار و دانش‌آموخته کارشناسی‌ارشد گروه زراعت و اصلاح نباتات، دانشگاه محقق اردبیلی
(*) نویسنده مسئول: (Email: r.majd.iran@gmail.com)

۴ - استاد علوم علف‌های هرز، موسسه تحقیقات آفات و بیماریهای گیاهی

مدت ۱، ۲، ۳ و ۴ هفته توسط ورقه‌های پلی‌اتیلن پوشیده شود، جوانه‌زنی گونه‌های باریک‌برگ یکساله، نسبت به تیمار شاهد (بدون پوشش) به ترتیب ۶۴، ۹۵، ۹۸، ۹۹ درصد کاهش می‌یابد. با افزایش طول دوره تابش، جوانه‌زنی گونه‌های یکساله تاج خروس، نیلوفر پیچ و *Trianthema portulacastrum* نیز کاهش یافت. با این حال نتایج این مطالعات نشان داد که هیچ‌یک از تیمارهای تابش خورشیدی تاثیر معنی‌دار بر جوانه‌زنی گونه چندساله اوپارسلام ارغوانی^۷ نداشتند (۱۸ و ۲۴). همچنین استفاده از خاکورزی یا کولتیواتور به همراه علفکش‌ها باعث اطمینان بیشتر در کنترل موثر علف‌های هرز می‌شود و بعنوان یکی از روش‌های مهم و عمده کنترل علف‌های هرز در سیب‌زمینی به کار برده شده‌است (۱۳). این آزمایش به‌منظور بررسی تاثیر مدیریت‌های مختلف زراعی و شیمیایی علف‌های هرز بر عملکرد سیب‌زمینی برای شناخت بهترین روش مدیریت به مرحله اجرا در آمد.

مواد و روش‌ها

این آزمایش در قالب طرح بلوک‌های کامل تصادفی با چهار تکرار در سال ۱۳۸۸ در مزرعه اختصاصی در ۱۵ کیلومتری شهر اردبیل در روستای ینگجه ملا محمدرضا با مختصات جغرافیایی ۳۸ درجه و ۱۵ دقیقه عرض شمالی و ۴۸ درجه و ۱۵ دقیقه طول شرقی در ارتفاع ۱۳۵۰ متری از سطح دریا اجرا شد. تیمارهای آزمایش شامل شاهد (عدم کنترل علف‌های هرز)، کنترل کامل علف‌های هرز، علفکش متریبوزین (سنکور) به صورت پیش کاشت، یک کیلوگرم درهکتار (ماده تجارتي)، پلاستیک سیاه روی جوی‌ها همزمان با مرحله غده‌زایی، علفکش تریفلورالین در مرحله غده‌زایی بین ردیف‌ها (داخل جوی‌ها) به میزان دو کیلوگرم درهکتار، علفکش تریفلورالین در مرحله غده‌زایی + پلاستیک سیاه، کولتیواتور، علفکش تریفلورالین در مرحله غده‌زایی + کولتیواتور بود. به‌منظور آماده کردن بستر قطعه آزمایشی، شخم عمیق پاییزه در سال ۱۳۸۷ انجام شد. به‌منظور تامین کود مورد نیاز گیاه همزمان با شخم، ۳۰۰ کیلوگرم در هکتار کود فسفره به صورت (P₂O₅) به زمین اضافه گردید. (لازم بذکر است کوددهی بر اساس آزمایش خاک و به شیوه معمول منطقه انجام شده است). عملیات شخم ثانویه شامل دیسک‌زنی و تهیه جوی و پشته‌ها در اولین فرصت بعد از مساعد شدن شرایط محیطی در بهار ۱۳۸۸ انجام شد. فاصله بین جوی‌ها ۷۵ سانتی‌متر و طول هر ردیف ۵ متر در نظر گرفته شد. در هر کرت ۶ ردیف سیب‌زمینی رقم آگریا قرار داده شد و غده‌های سیب‌زمینی به فاصله ۲۵ سانتی‌متر روی ردیف به طور دستی و در عمق ۱۰ تا ۱۵ سانتی‌متری در اردیبهشت ۱۳۸۸ کشت گردید.

سوروف^۱، دم روباهی^۲، سلمه تره^۳ و تاج خروس ریشه قرمز^۴ که همگی جز علف‌های هرز مشکل ساز در مزارع سیب زمینی در شمال غرب اقیانوس آرام بودند، بخوبی ثبت شد (۱، ۶، ۸ و ۹).

امروزه از دیگر روش‌هایی که در مدیریت علف‌های هرز در جلوگیری و یا کاهش فعالیت علف‌های هرز استفاده می‌شود کاربرد مالچ‌ها میباشد. مالچ‌ها پوشش‌های زنده و یا غیر زنده (بقایای گیاهی و مواد مصنوعی همانند ورقه‌های کاغذی و پلاستیک‌ها) می‌باشند که به صورت لایه‌ای سطح خاک را محافظت می‌کنند. بقایای گیاهی و مالچ‌های مصنوعی که از اجزای نظام‌های مدیریت جایگزین به شمار می‌روند از اهمیت زیادی در توسعه و گسترش سیستم‌های کشاورزی پایدار برخوردارند و با محدود ساختن نفوذ نور خورشید به سطح زمین رشد علف‌های هرز را متوقف می‌سازند. کنترل علف‌های هرز در محصولات ارگانیک تا حدود زیادی از طریق مالچ‌ها صورت می‌گیرد (۵). بیالیس و همکاران (۱۴) گزارش کردند که بقایای کاه و کلش گندم موجب توقف رشد علف‌های هرز تاج خروس و نیلوفر پیچ^۵ شد. سودمندی مالچ‌ها و رای کنترل علف‌های هرز، عبارت است از: نگهداری رطوبت خاک، کاهش دمای خاک (به استثنای زیر پلاستیک‌ها)، نگهداری از خاک در برابر فرسایش، افزودن ماده آلی به خاک و غیره. موهلر (۲۷) و نورس‌ورسی و فردریک (۲۸) گزارش کردند که کاربرد بقایای گیاهان به‌ویژه گندم و چاودار می‌تواند علف‌های هرز ذرت را بخصوص در اوایل رشد بخوبی کنترل کنند که این امر باعث عدم نیاز به علفکش‌های پیش‌رویشی از جمله گلایفوسیت گردید. نتایج آزمایش‌های چیکوی و همکاران (۱۶) نشان داد که تلفیق شخم، گیاه پوششی و علفکش توانست به‌طور موقتی علف‌هرز حلقه^۶ را کنترل کند. استفاده از پلاستیک شفاف، به میزان ۵۰ درصد زیست توده و تراکم گونه‌های علف‌هرزی مانند *Chamaecrista nictans*, *Cyperus spp* را کاهش داد (۲۶). بطوریکه گیاهچه‌های علف‌های هرزی که از خاک می‌روند، به علت کمبود شدید مواد غذایی بر اثر نبود فتوسنتز از میان می‌روند. جوانه‌زنی بذر علف‌های هرزی که به نور نیاز دارند، ممکن است در زیر مالچ انجام نگیرد. همچنین با آفتابدهی خاک توسط پلاستیک دمای سطح خاک به ۴۰ تا ۵۰ درجه سانتی‌گراد و در بعضی از موارد در نور کامل خورشید به ۶۰ درجه سانتی‌گراد نیز می‌رسد و می‌تواند جوانه زنی بذور علف‌های هرز را کاهش داده و آفات را در سطح خاک کنترل کند (۲۰). اگلی (۲۱) نشان داد که هنگامی که سطح خاک به

- 1 - *Echinochloa crus-gali*
- 2 - *Setaria sp.*
- 3 - *Chenopodium album*
- 4 - *Amaranthus retroflexus*
- 5 - *Ipomea purpurea*
- 6 - *Impereta cylindrica*

میان آن‌ها تلخه (*Acroptilon repens*)، سلمه‌تره (*Convolvulus arvensis*)، پیچک (*Chenopodium album*) و تاج‌خروس (*Amaranthus retroflexus*) با بالاترین فراوانی، گونه‌های غالب بودند (جدول ۱).

بررسی داده‌ها نشان داد که مدیریت‌های مختلف اعمال شده تاثیر معنی داری بر تراکم علف‌های هرز داشتند (شکل ۱).

مقایسه میانگین‌ها نشان داد که اگر چه همه تیمارها تراکم علف‌های هرز را در مقایسه با شاهد بطور معنی‌داری کاهش دادند، اما کمترین تراکم علف‌های هرز در تیمارهایی مشاهده شد که در آن از پلاستیک سیاه استفاده شده بود (شکل ۱ و جدول ۲) که تفاوت آن‌ها با سایر تیمارها از نظر آماری معنی‌دار بود. در این تیمار تراکم علف‌های هرز کمتر از ۳ بوته در متر مربع بود که در مقایسه با عدم کنترل علف‌های هرز ۹۳/۵۷ درصد کمتر بود. این موضوع بیانگر تاثیر مطلوب بازدارندگی مالچ پلاستیکی بر جوانه‌زنی و رشد و نمو علف‌های هرز سیب‌زمینی بویژه در اواخر فصل می‌شود چرا که رنگ سیاه مانع کامل رسیدن نور برای جوانه زنی علف‌های هرز نورپسند می‌شود و از طرفی وجود تریفلورالین که علفکشی گیاهچه‌کش است در تکمیل تیمار پلاستیک سیاه بقیه علف‌های هرز سایه‌پسند در حال جوانه زنی را نیز کنترل می‌کند. بیشترین تراکم علف‌های هرز بعد از تیمار شاهد در تیمار متریوزین که در آن عملیات کنترل فقط در مراحل اول رشد گیاه سیب‌زمینی استفاده شده بود مشاهده شد. تیمار مکانیکی کولتیواتور و کولتیواتور + تریفلورالین در مقایسه با پلاستیک سیاه اختلاف معنی‌داری در کاهش تراکم نشان‌دادند و تراکم کل علف‌های هرز را حدود ۶ برابر کمتر کاهش دادند. بالا بودن تراکم علف‌های هرز در این کرت‌ها ممکن است نتیجه در معرض نور قرار گرفتن بذر علف‌های هرز پس از کولتیواتور و تهویه بهتر خاک و در نتیجه افزایش جوانه‌زنی آن‌ها باشد. محققین بسیاری نشان دادند که کولتیواتور باعث به سطح خاک آوردن بذر علف‌های هرز و افزایش جوانه‌زنی آن‌ها شده و تراکم علف‌های هرز بعد از کولتیواتور زدن نسبت به قبل از آن بیشتر شد (۱۲، ۲۲ و ۳۱). کاربرد مالچ پلاستیکی سیاه در مرحله حجیم شدن غده‌ها نسبت به تیمار متریوزین تراکم علف‌های هرز سیب‌زمینی را ۸/۵ برابر کاهش داد. کاربرد متریوزین به تنهایی قبل از کاشت در مقایسه با شاهد نزدیک به ۱/۷ برابر علف‌های هرز را کاهش داد. ظهور علف‌های هرز در هر سال در دو فاصله زمانی اوایل بهار (علف‌های هرز زمستانه) و اواسط بهار (علف‌های هرز تابستانه) حداکثر می‌باشد بنابراین کاربرد متریوزین مانع از سبز شدن علف‌های هرز بهاره می‌شود (۷).

مقایسه میانگین‌ها نشان داده است که اعمال هر یک از تیمارهای مورد مطالعه تراکم تاج‌خروس در واحد سطح را در مقایسه با عدم کنترل کاهش داد (جدول ۲).

علفکش تریفلورالین توسط سمپاش مدل MATABI با نازل بادبزی ۸۰۰۱ بکار رفت و سرعت و فشار سمپاشی در تمام تیمارها ثابت و بمیزان ۲/۵ بار و میزان پاشش براساس ۲۵۰ لیتر در هکتار کالیبره شد. عملیات کوددهی، در دو مرحله و هم زمان با عملیات خاک‌دهی پای بوته‌ها صورت گرفت به طوری که نیمی از کود نیتروژن (اوره) به میزان ۲۰۰ کیلوگرم در هکتار در مرحله اول خاک‌دهی و بقیه در مرحله دوم خاک‌دهی (غده‌زایی) به خاک اضافه و با آن مخلوط شد. در هر دو مرحله، مزرعه پس از کوددهی بلافاصله جهت استقرار ریشه‌ها آبیاری شد. آبیاری مزرعه به صورت جوی-پشته‌ای و در بین جوی‌ها انجام شد. در طول فصل رشد کرت‌های مربوط به کنترل کامل علف‌های هرز مرتب (هر دو هفته یکبار) وجین شدند. با مشاهده سوسک کلرادو در مزرعه آزمایشی، مزرعه با سم کنفیدور^۱ (سم حشره‌کش ایمیداکلوپراید EC300) علیه این آفت سمپاشی شد.

حدود یک‌ماه قبل از مرحله برداشت سیب‌زمینی، نمونه‌برداری علف‌های هرز توسط واحدهای نمونه‌برداری (کوادرات ۷۵×۵۰ سانتی-متری) انجام شد و نمونه‌های برداشت شده به تفکیک درون پاکت‌های نمونه‌برداری قرار گرفتند. نمونه‌های برداشت شده بطور کامل از مزرعه به آزمایشگاه منتقل شده و بعد شمارش تعداد بوته‌ها بر اساس گونه، اندام‌های هوایی مربوط به هر گونه بطور مجزا در پاکت‌های مخصوص ریخته شده و داخل آون با دمای ۷۵ درجه سانتی‌گراد به مدت ۷۲ ساعت قرار داده شدند. پس از خشک شدن کامل نمونه‌ها، محتویات داخل هر پاکت جداگانه با ترازوی دیجیتال با دقت ۰/۰۱ گرم توزین شده و وزن خشک آن‌ها ثبت گردید. در پایان فصل رشد و رسیدگی کامل غده‌های سیب‌زمینی به‌منظور تعیین عملکرد و اجزای آن، محصول چهار ردیف وسطی از هر کرت بطور دستی بطور کامل و بدون آسیب‌دیدگی برداشت شد. غده‌ها داخل پاکت ریخته شده و به آزمایشگاه منتقل شدند و بعد از پاک کردن از مواد زائد و گل، اقدام به شمارش و توزین غده‌ها شد. غده‌ها با توجه به وزنشان و درشتی و ریزی به ۳ گروه غده‌های درشت (بالای ۲۰۰ گرم)، متوسط (بین ۱۰۰ تا ۲۰۰ گرم) و ریز (کمتر از ۱۰۰ گرم) تقسیم شدند (۲). به‌منظور آنالیز داده‌ها از نرم افزار MSTAT-C و برای مقایسه میانگین‌ها از آزمون دانکن با سطح احتمال ۵٪ برای رسم اشکال و شکلها از نرم افزار Excel استفاده شد.

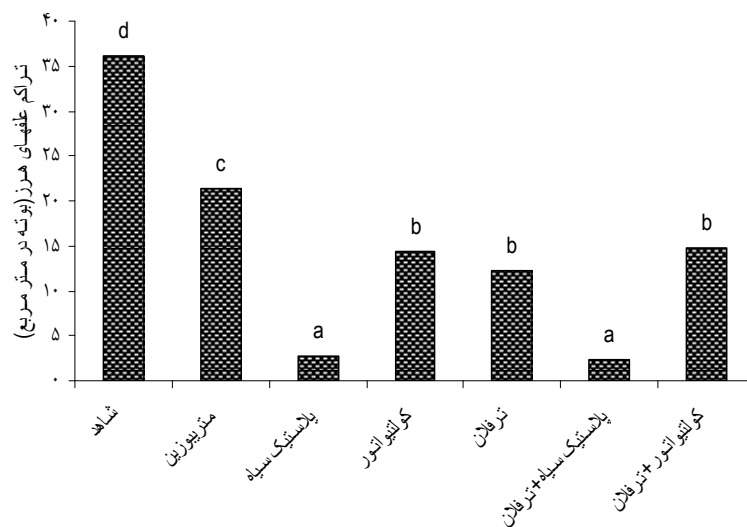
نتایج و بحث

تراکم و ترکیب گونه ای علف‌های هرز

از بین ۱۹ گونه علف‌هرز که از ۱۰ خانواده در واحدهای نمونه-برداری مشاهده شد، ۱۶ گونه یکساله و ۳ گونه چندساله بودند که در

جدول ۱- صفات بیولوژیکی و فتوسنتزی گونه‌های علف‌هرز مشاهده شده در واحدهای نمونه‌گیری مزرعه سیب‌زمینی

ردیف	نام گونه	نام علمی	تیره	دوره زندگی	چرخه فتوسنتزی
۱	تاج خروس	<i>Amaranthus retroflexus</i>	Amaranthaceae	یکساله	C ₄
۲	غازیایغی	<i>Falcaria scioides</i>	Apiaceae	یکساله	C ₃
۳	تلخه	<i>Acroptilon repens</i>	Asteraceae	چندساله	C ₃
۴	کنگر وحشی	<i>Cirsium arvense</i>	Asteraceae	چندساله	C ₃
۵	گاوچاقی‌کن	<i>Lactuca seriola</i>	Asteraceae	یکساله	C ₃
۶	شنگ	<i>Tragopogon major</i>	Asteraceae	یکساله	C ₃
۷	خاکشیر ایرانی	<i>Descurainia sophia</i>	Brassicaceae	یکساله	C ₃
۸	شلمبیک	<i>Rapistrum rugosum</i>	Brassicaceae	یکساله	C ₃
۹	خردل وحشی	<i>Sinapis arvensis</i>	Brassicaceae	یکساله	C ₃
۱۰	سلمه تره	<i>Chenopodium album</i>	Chenopodiaceae	یکساله	C ₃
۱۱	پیچک	<i>Convolvulus arvensis</i>	Convolvulaceae	چندساله	C ₃
۱۲	ماروبوم	<i>Marubium spp.</i>	Labiaceae	یکساله	C ₃
۱۳	کلاغک	<i>Muscari neglectum</i>	Liliaceae	یکساله	C ₃
۱۴	گندم معمولی	<i>Triticum aestivum</i>	Poaceae	یکساله	C ₃
۱۵	خونی‌واش	<i>Phalaris minor</i>	Poaceae	یکساله	C ₃
۱۶	دم‌روباهی	<i>Setaria viridis</i>	Poaceae	یکساله	C ₃
۱۷	هفت‌بند	<i>Polygonum aviculare</i>	Polygonaceae	یکساله	C ₃
۱۸	خرفه	<i>Portulaca oleracea</i>	Portulacaceae	یکساله	C ₄
۱۹	گل‌اتشین	<i>Adonis aestivalis</i>	Ranunculaceae	یکساله	C ₃



شکل ۱- مقایسه تاثیر روش‌های مختلف زراعی و شیمیایی روی تراکم کل علف‌های هرز سیب‌زمینی (بوته در مترمربع)

داشتند (جدول ۲). پلاستیک سیاه بر تراکم گونه سلمه نیز اثر مشابه داشت و در کرت‌هایی که از پلاستیک سیاه و یا ترفلان در ترکیب با سایر عملیات مدیریتی استفاده شده بود تراکم سلمه به صفر رسید که از نظر آماری تفاوت معنی‌داری با تیمار متریبوزین و شاهد داشتند

در بین تیمارهای مدیریتی اعمال شده (بغیر از تیمار شاهد) بیشترین تراکم تاج‌خروس در کاربرد متریبوزین به تنهایی مشاهده شد. در کرت‌هایی که از پلاستیک سیاه + ترفلان استفاده شده بود هیچ تاج‌خروسی مشاهده نشد، که با بقیه تیمارها تفاوت معنی‌داری

بیشتر می شود تراکم اویارسلام نیز افزایش می یابد. بلیندر و همکاران (۱۲) نیز گزارش کردند که اگرچه کولتیواتور با انتقال خاک بر روی پشته ها باعث دفن علف های هرز روی پشته ها در زیر خاک و تضعیف آن ها می شود اما جوانه زنی علف های هرز بین ردیف ها را افزایش می دهد. تحقیقات دیگری نیز نشان داد که در فاصله بین کولتیواسیون، بعثت بهم خوردن خاک، تعداد علف های هرز ۹۰ تا ۲۱۲ بوته در مترمربع افزایش پیدا کرد (۲۹). در حالی که بویدستون و همکاران (۱۵) گزارش کردند که کولتیواتور ۷۸ تا ۹۴ درصد از بیوماس نهایی علف های هرز را نسبت به شاهد کاهش داد؛ که این خود نشان دهنده اثرات متفاوت کولتیواسیون بر علف های هرز یکساله و چندساله می باشد.

تراکم علف های هرز یکساله و چند ساله

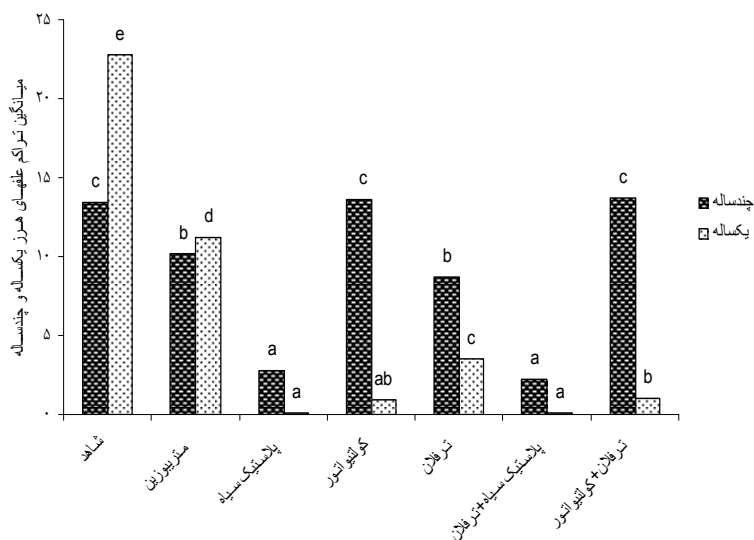
نتایج آزمایش نشان می دهد که تیمارهای مختلف آگروشیمیایی بر تراکم علف های هرز یکساله و چندساله تاثیر متفاوتی داشتند.

(جدول ۲). عدم امکان رویش گونه های یکساله تاج خروس و سلمه در تیمارهایی که از مالچ های مصنوعی بویژه پلاستیک سیاه در آن ها استفاده شده بود ممکن است بخاطر نیاز آن ها به نور برای جوانه زنی و یا از بین رفتن گیاهچه های در حال رویش و یا بذرها به دلیل افزایش دما باشد. بررسی داده های جدول ۲ نشان می دهد که تاثیر تیمارهای مورد مطالعه بر علف های هرز چندساله بویژه پیچک کمتر است. بیشترین تراکم علف های هرز پیچک در تیمارهایی که در آن ها از کنترل مکانیکی (کولتیواتور) استفاده شده بود، مشاهده شد. بطوری که تفاوت تراکم پیچک در این تیمارها با تیمار شاهد و متریبوزین معنی دار بود. در این تیمارها تراکم پیچک نزدیک به ۲ برابر بیش از تیمار شاهد بود. احتمال می رود کولتیواتور نسبت به سایر روش های مدیریتی باعث قطعه قطعه شدن بیشتر ریشه های پیچک شده و با از بین بردن غالبیت انتهایی ریزوم های پیچک باعث افزایش تراکم آن ها در این تیمار شده است. بایلی و همکاران (۱۰) نیز نشان دادند که هر چه دفعات بکارگیری کولتیواتور در بین ردیف های سبب زمینی

جدول ۲- تاثیر روش های مختلف آگروشیمیایی بر ترکیب گونه ای علف های هرز سبب زمینی

تیمار گونه	شاهد	متریبوزین ن	پلاستیک سیاه	کولتیواسیون	ترفلان	پلاستیک سیاه + کولتیواسیون	کولتیواسیون + ترفلان
تاج خروس	۱۱/۰۸ ^d	۴/۹۹ ^c	۰/۰۸ ^a	۰/۲۴ ^a	۱/۵۸ ^b	۰/۴۱ ^a	۰/۴۱ ^a
سلمه تره	۶/۴۹ ^c	۴/۶۶ ^c	۰/۰۸ ^a	۰/۰۸ ^a	۱/۵۸ ^b	۰/۰۸ ^a	۰/۰۸ ^a
تلخه	۵/۸۳ ^b	۴/۹۹ ^b	۰/۴۳ ^a	۰/۶۶ ^a	۵/۷۴ ^b	۰/۳۳ ^a	۰/۳۳ ^a
پیچک	۷/۵۸ ^c	۵/۱۶ ^b	۲/۳۳ ^a	۱۲/۹۱ ^d	۲/۹۹ ^a	۱۳/۳۳ ^d	۱۳/۳۳ ^d
بقیه	۵/۲۴ ^c	۱/۵۸ ^b	۰/۰۸ ^a	۰/۶۶ ^a	۰/۳۳ ^a	۰/۵۸ ^a	۰/۵۸ ^a

حروف غیر مشابه بیانگر اختلاف معنی دار بر اساس آزمون دانکن در سطح احتمال ۵٪ می باشد.



شکل ۲- تاثیر روش های مختلف زراعی و شیمیایی بر تراکم علف های هرز یکساله و چند ساله (بوته در متر مربع)

نشان داد که کاربرد متریوزین قبل از سبز شدن سیب‌زمینی، وزن خشک علف‌های هرز را در مقایسه با تیمار شاهد بطور معنی‌داری کاهش داد. در این تیمار وزن خشک علف‌های هرز حدود دو سوم تیمار شاهد بود. کمترین وزن خشک علف‌های هرز در تیمار زراعی و شیمیایی پلاستیک سیاه و تلفیق آن با تریفلورالین مشاهده شد. تیمارهای کولتیواتور و تریفلورالین و کولتیواتور+تریفلورالین از نظر وزن خشک علف‌های هرز در دسته بعدی قرار داشتند (شکل ۳).

درصد پوشش سیب‌زمینی و علف‌های هرز

نتایج آزمایش نشان می‌دهد که در بررسی درصد پوشش علف‌های هرز و سیب‌زمینی در بین تیمارها اختلاف معنی‌داری وجود دارد و اعمال هر کدام از تیمارهای مدیریتی بر درصد پوشش علف‌های هرز و گیاه زراعی تاثیر متفاوتی دارد.

تیمارهای کنترل کامل با ۸۴/۵۳ درصد بیشترین درصد پوشش سیب زمینی و پلاستیک سیاه+تریفلورالین با ۱/۳۳ درصد کمترین درصد پوشش علف‌های هرز را به خود اختصاص دادند (شکل ۴ و ۵). تیمار پلاستیک سیاه + تریفلورالین به دلیل تاثیر پلاستیک سیاه فضای کمتری به علف‌های هرز تخصیص داده و باعث کاهش رشد علف‌های هرز شد که این خود باعث برتری رقابتی سیب‌زمینی می‌شود (شکل ۵). در کرت‌های شاهد کمترین درصد پوشش سیب-زمینی و بیشترین درصد پوشش علف‌های هرز مشاهده شد که این افزایش درصد پوشش علف‌های هرز اثر خود را در کاهش عملکرد بوضوح نشان می‌دهد (شکل ۴ و ۵).

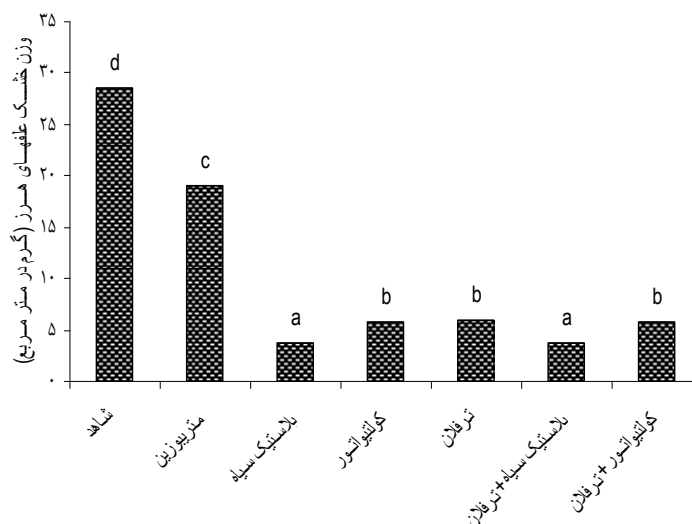
کرت‌هایی که در آن‌ها از پلاستیک سیاه استفاده شده بود به ترتیب و بطور متوسط با ۰/۸ و ۲/۵ بوته در مترمربع تراکم علف‌های هرز یکساله را نسبت به چندساله‌ها بهتر کنترل کردند و بعنوان موثرترین تیمار بشمار می‌روند (شکل ۲).

تیمار عدم کنترل به‌مراه کرت‌هایی که در آن‌ها کنترل مکانیکی کولتیواتور اعمال شده بود بیشترین تراکم علف‌های هرز چندساله با متوسط ۱۴ بوته در مترمربع را به خود اختصاص داده بودند. که این نشانگر این موضوع میباشد که در کنترل مکانیکی این علف‌های هرز باید دقت بیشتری مبذول شود و روش دیگری جایگزین شود. در این تحقیق گونه‌های یکساله در مقایسه با چند ساله‌ها در حد کم و ناچیز مشاهده شد. محققین دیگر نیز در آزمایشات خود این نتیجه را گزارش کرده اند (۲۲).

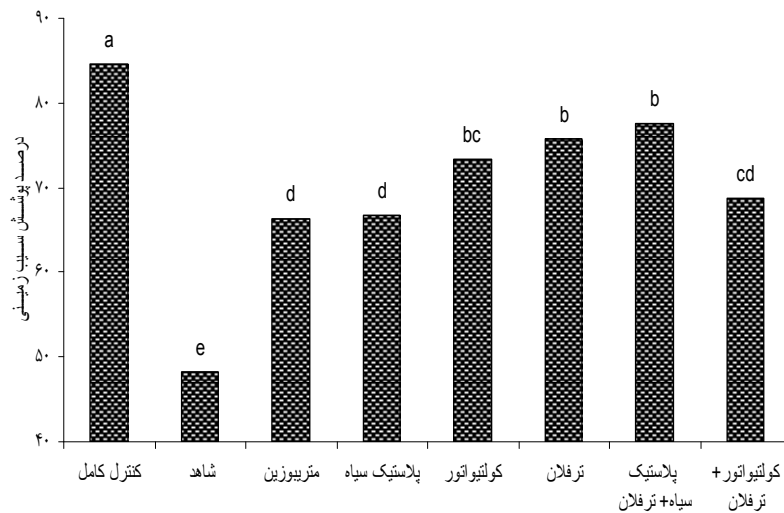
وزن خشک علف‌های هرز

تراکم علف‌های هرز در واحد سطح به تنهایی نمی‌تواند معیار مناسبی جهت برآورد میزان آلودگی مزرعه به علف‌های هرز و موثر بودن عملیات مدیریتی جهت کنترل آن‌ها باشد. لذا بررسی سایر ویژگی‌های علف‌های هرز از جمله وزن خشک آن‌ها لازم به نظر می‌رسد. به طوری که وزن خشک علف‌های هرز در مقایسه با تراکم آن‌ها معیار مناسب‌تری برای ارزیابی توانایی رقابتی آن‌ها با گیاهان زراعی عنوان شده است (۲۵).

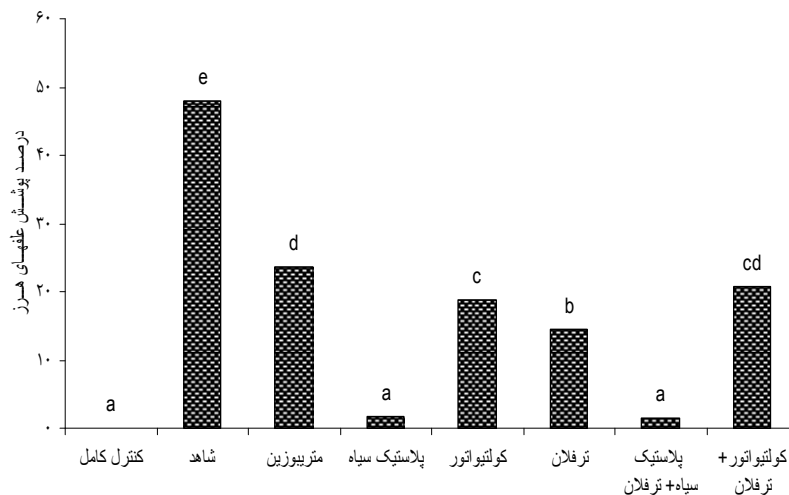
کاربرد تیمارهای مختلف آگروشیمیایی تاثیر معنی‌داری بر وزن خشک کل علف‌های هرز مختلف داشت (شکل ۳). مقایسه میانگین‌ها



شکل ۳- تاثیر روش‌های مختلف زراعی و شیمیایی بر وزن خشک کل علف‌های هرز (گرم در متر مربع)



شکل ۴- تاثیر روش‌های مختلف زراعی و شیمیایی بر درصد پوشش سبب زمینی



شکل ۵- تاثیر روش‌های مختلف زراعی و شیمیایی بر درصد پوشش علف‌های هرز

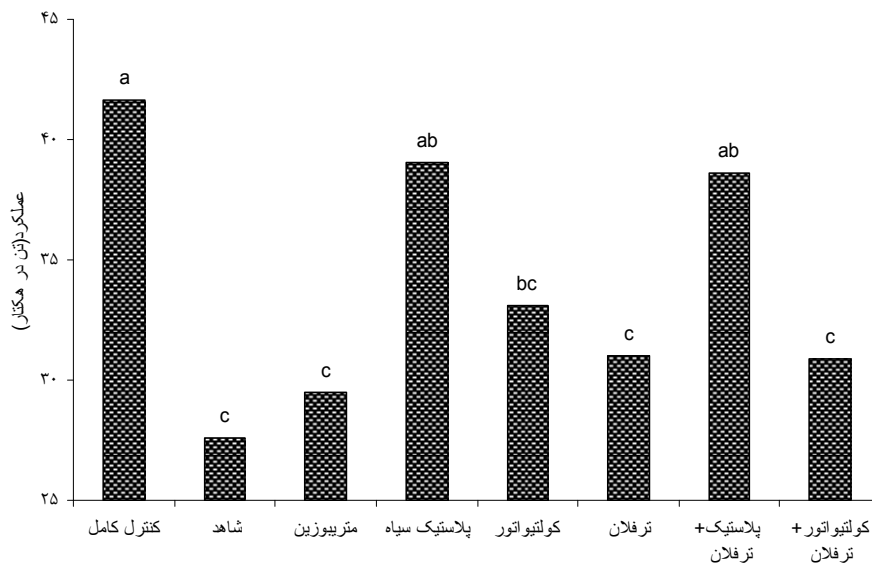
تیمارهایی که پلاستیک سیاه در آن‌ها استفاده شده بود بیشترین و متریبوزین و شاهد (عدم کنترل) کمترین عملکرد را داشتند (شکل ۶). حضور علف‌های هرز در مقایسه با عدم حضور آن‌ها عملکرد غده سبب زمینی را بیش از ۳۳/۸ درصد کاهش دادند. مطالعات انجام شده در آمریکا نیز نشان داد که عدم کنترل علف‌های هرز عملکرد غده سبب زمینی را ۴۰ تا ۷۰ درصد کاهش می‌دهد (۱۷، ۱۸ و ۳۰). در بین روش‌های مختلف کنترل بعد از تیمار کنترل کامل در تیمارهایی که پلاستیک سیاه استفاده شده بود با ۳۹ تن در هکتار بالاترین عملکرد غده سبب زمینی بدست آمد اما عملکرد غده سبب زمینی در این کرت‌ها تفاوت معنی‌داری با تیمار کنترل کامل نداشت (شکل ۶).

به عبارتی بهبود شرایط رشد و نمو موجب گسترش افقی و عمودی گیاه زراعی گردیده و توانایی رقابتی گیاه زراعی با علف‌های هرز را افزایش می‌دهد. کاربرد کود نیتروژن نیز، رشد و درصد پوشش گیاه زراعی را بیش از رشد ماشک گل خوشه‌ای^۱ افزایش داد (۲۳).

عملکرد سبب زمینی

تیمارهای مختلف کنترل علف‌های هرز تاثیر معنی‌داری بر عملکرد غده سبب زمینی داشتند. در تیمارهای مدیریتی اعمال شده در بررسی عملکرد سبب زمینی به ترتیب کنترل کامل علف‌های هرز و

1- *Vicia hirsuta*



شکل ۶- تاثیر روش‌های مختلف زراعی و شیمیایی بر عملکرد سیب‌زمینی (تن در هکتار)

نسبت به عدم کنترل نتایج خوبی در کنترل علف‌های هرز سیب‌زمینی نشان داده‌است (۱۷). اما از آنجا که مشکل اصلی علف‌های هرز در مزرعه سیب‌زمینی مورد آزمایش علف‌های هرز چندساله تلخه و پیچک با ریشه‌ها و ریزوم‌های گسترده در زیر خاک بودند علفکش متریوزین به دلیل پایداری کم در خاک، و با توجه به کارا بودن آن برای یکساله‌ها، نتوانست بر قدرت رقابتی علف‌های هرز چندساله چندان موثر واقع شود و در نتیجه با وجود اینکه تراکم و وزن خشک علف‌های هرز در این تیمار کاهش یافت، اما نتوانست بر رقابت زیرزمینی (رقابت برای آب و مواد غذایی) اثر گذاشته و عملکرد، تفاوت معنی‌داری با تیمار شاهد نداشت. بنابراین به نظر می‌رسد که در گیاه سیب‌زمینی لازم است علف‌های هرز در یک دوره طولانی‌تر و تا بعد از مرحله گلدهی کنترل گردند.

میانگین تعداد غده‌های درشت در بوته

شمارش تعداد غده‌های با وزن بیشتر از ۲۰۰ گرم نشان داد که تیمار کولتیواتور بیشترین و تیمار شاهد کمترین تعداد غده‌های درشت را داشتند (شکل ۷).

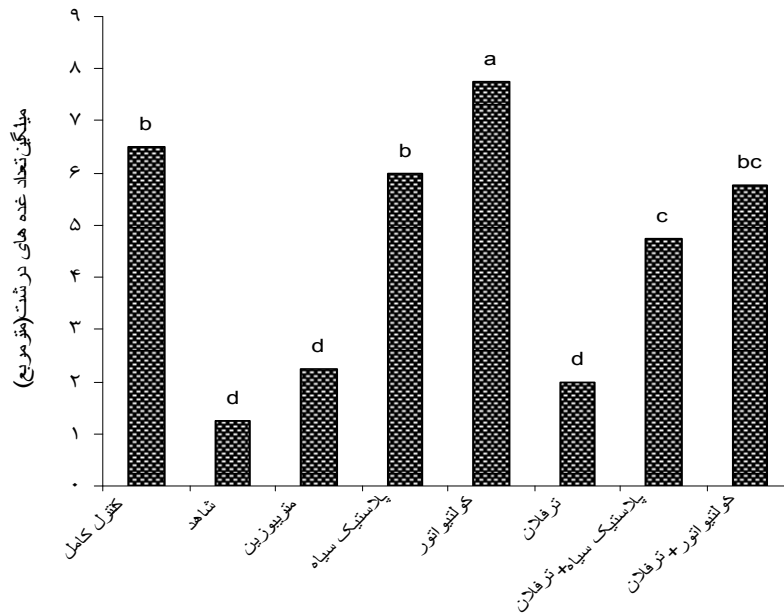
احتمالاً سبک شدن خاک با عملیات کولتیواسیون توجیهی مناسب برای بزرگ‌تر شدن غده‌ها و رشد بیشتر آن‌ها باشد.

در گزارش سایر محققان، بیشترین تعداد غده‌های درشت در تیمار تلفیق ۳ مرتبه کولتیواتور با علفکش بدست آمد (۱۰ و ۱۹). آن‌ها همچنین اشاره کردند که هر بار کولتیواتور اضافی بین ردیف‌های سیب‌زمینی باعث افزایش عملکرد و تعداد غده‌های درشت و سود خالص می‌شود.

به عبارتی با اعمال این تیمار تاثیر منفی علف‌های هرز شدیداً کاهش یافت که دلیل آن را می‌توان به حداقل رساندن قدرت رقابتی علف‌های هرز مربوطه دانست که با حضور پلاستیک سیاه به عنوان مالچ تیره مانع نفوذ نور خورشید شده و باعث کاهش قدرت فتوسنتزی گیاه شده و این مهم نقش خود را به بهترین شکل نشان داد.

عملکرد غده سیب‌زمینی در کرت‌هایی که علفکش متریوزین و تریفلورالین به تنهایی و یا تلفیق تریفلورالین با کولتیواسیون استفاده شده بود تفاوت معنی‌داری با عملکرد غده در تیمار شاهد نداشت، در حالی که عملکرد آن‌ها در مقایسه با کنترل کامل تفاوت معنی‌داری داشت (شکل ۶). بنابراین، اگرچه این تیمارها در مقایسه با شاهد، تراکم علف‌های هرز را بطور معنی‌داری کاهش دادند، اما نتوانستند از تاثیر منفی علف‌های هرز در کاهش عملکرد غده سیب‌زمینی جلوگیری کنند. بررسی داده‌های مربوط به تراکم علف‌های هرز در هر یک از این تیمارها نشان می‌دهد که تراکم علف‌های هرز آن‌ها بیش از ۱۲ بوته در مترمربع بوده است که بمراتب بیش از آستانه اقتصادی در سیب‌زمینی است به عنوان مثال آستانه اقتصادی در سیب‌زمینی برای علف هرز *Elytrigia repens* که علف هرزی چند ساله است بین ۰/۰۴ تا ۲ بوته در مترمربع تعیین شده است (۱۱). در حالی که در تیمارهایی که از پلاستیک سیاه استفاده شده بود تراکم علف‌های هرز کمتر از ۳ بوته در متر مربع بود که کمتر از آستانه اقتصادی در سیب‌زمینی است (شکل ۱).

کاربرد متریوزین در مقایسه با تیمار شاهد (عدم کنترل)، عملکرد را افزایش داده اما این افزایش از نظر آماری معنی دار نبود. در ایالت ارگان آمریکا استفاده از علفکش متریوزین به صورت پیش‌رویشی



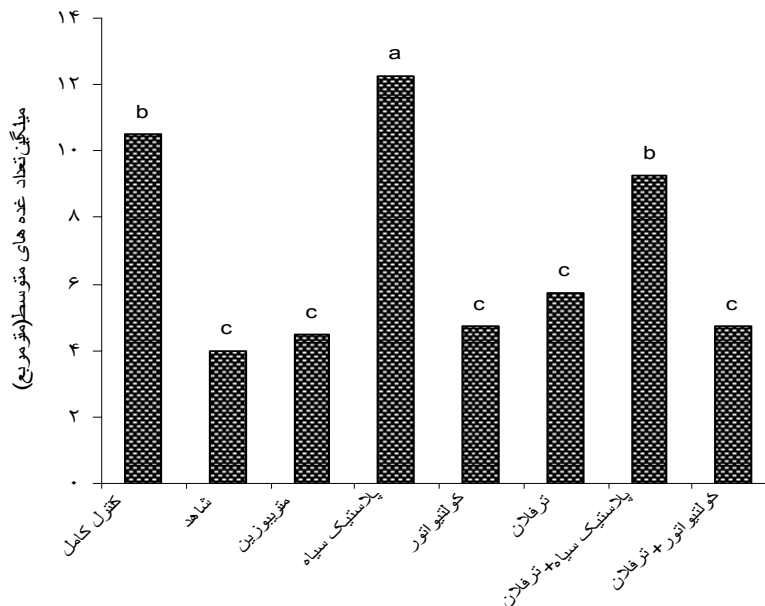
شکل ۷- تاثیر تیمارهای مختلف زراعی و شیمیایی بر تعداد غده‌های درشت (در مترمربع)

زیادی بر تولید غده‌های متوسط داشت. تیمار پلاستیک سیاه کارایی بالایی خود را همانند کاهش تراکم و وزن خشک علف‌های هرز و افزایش عملکرد نشان داد و بیشترین تعداد غده‌های متوسط را که از بازارپسندی بالایی برخوردارند به خود اختصاص داد.

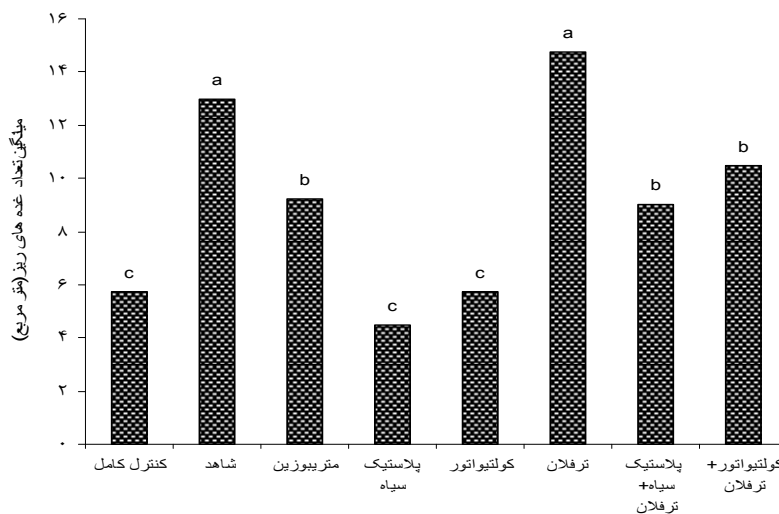
اگرچه به عقیده محققین دیگر کولتیواتور زیاد، باعث ایجاد تنش رطوبتی در سیب‌زمینی و کاهش تعداد غده‌های درشت می‌شود (۲۹).

میانگین تعداد غده‌های متوسط در بوته

اعمال مدیریت‌های مختلف کنترل علف‌های هرز نوسانات بسیار



شکل ۸- تاثیر تیمارهای مختلف زراعی و شیمیایی بر تعداد غده‌های متوسط (در بوته‌مربع)



شکل ۹- تاثیر تیمارهای مختلف زراعی و شیمیایی بر تعداد غده‌های ریز (در مترمربع)

هرز، ناشی از تاثیر منفی تریفلورالین در سبز شدن بوته‌های سیب-زمینی بود که این تاخیر باعث عقب‌ماندگی رشدی بوته‌ها تا آخر فصل نسبت به سایر تیمارها گردیده است (۳). کمترین تعداد غده‌ریز (غیر استاندارد) نیز در کرت‌هایی مشاهده شد که در آن‌ها از مالچ سیاه استفاده شده بود. تعداد غده‌های ریز این تیمارها با شاهد تفاوت معنی‌داری نداشت (شکل ۹).

پس بطور کلی با توجه به اینکه اکثر علف‌های هرز مزارع سیب-زمینی تابستانه هستند مدیریت آن‌ها از اواسط فصل رشد گیاه به بعد برای کاهش تراکم کلی علف‌های هرز و افزایش عملکرد ضروری است. کاربرد مالچ‌های مصنوعی بویژه پلاستیک سیاه بدلیل نورپسند بودن اکثر گونه‌ها اهمیت زیادی دارد به طوری که در این آزمایش تیمارهایی که از پلاستیک سیاه استفاده شده بود تراکم علف‌های هرز به کمتر از ۴ بوته در مترمربع کاهش یافت و میتوان کاربرد پلاستیک سیاه را برای مدیریت اکولوژیک در مزارع سیب زمینی توصیه نمود.

در تیمار متریبوزین و شاهد بدلیل انجام نگرفتن عملیات مدیریتی در مراحل انتهایی دوره رشد سیب‌زمینی و رشد کند بوته‌های سیب-زمینی، تراکم علف‌های هرز افزایش یافته و تاثیر خود را در کاهش تعداد غده‌های متوسط و بازار پسندی نشان دادند (شکل ۸). این نتایج در تحقیقات سایرین نیز نشان داده شده است (۳۲).

میانگین تعداد غده‌های ریز در بوته

بیشترین تعداد غده‌های ریز در کرت‌هایی که از تریفلورالین به تنهایی استفاده شده بود مشاهده شد (شکل ۹) که از نظر آماری با تیمار شاهد تفاوت معنی‌داری نداشت. ولی تفاوت آن با سایر تیمارهای آگروشیمیایی معنی‌دار بود. احتمالاً تریفلورالین بدلیل تاخیر انداختن در رشد و غده‌دهی باعث تولید غده‌های ریزتر شده است. تفاوت عملکردی بین تیمارهای علفکش متریبوزین و تریفلورالین علی‌رغم کنترل یکسان علف‌های

منابع

- ۱- آل ابراهیم م.ت، راشد محصل م.ح، ویل کاکسون ا.، باغستانی م.ع، و قربانی ر. ۱۳۹۰. بررسی کاربرد چند علفکش بصورت پیش رویشی در کنترل سلمه (*Chenopodium album*) و تاج خروس (*Amaranthus retroflexus*) در مزارع سیب زمینی (*Solanum tuberosum*). ۲۵(۴): ۳۵۸-۳۶۷.
- ۲- اقبالی ش.، کوچکی ا.، نصیری محلاتی م.، و کازرونی منفرد ا. ۱۳۸۸. اثر مدیریت تلفیقی علف‌های هرز بر تراکم علف‌های هرز و عملکرد و تولید خالص سیب زمینی. تولید گیاهان زراعی. ۴۰(۳): ۲۳-۳۰.
- ۳- برجسته ع.، سرمد نبوی م. ۱۳۸۶. بررسی روش‌های کنترل دو علف‌هرز تاج خروس و سلمه تره در طی دوره رویش سیب‌زمینی در منطقه شاهرود. مجموعه مقالات دومین همایش علوم علف‌های هرز ایران. مشهد. جلد ۱. ص ۴۷-۴۴.
- ۴- راشد محصل م.ح، نجفی ح.، اکبرزاده م.د. ۱۳۸۰. بیولوژی و کنترل علف‌های هرز، انتشارات دانشگاه فردوسی مشهد، ۴۰۴ص.
- ۵- زند ا.، رحیمیان مشهدی ح.، کوچکی ع.، خلقانی ج.، موسوی ک.، و رضانی ک. ۱۳۸۳. اکولوژی علف‌های هرز (کاربردهای مدیریتی)، انتشارات

جهاد دانشگاهی مشهد (ترجمه)، ۵۶۰ص.

- 6- Alebrahim M.T., Majd R., Rashed Mohassel M.H., Wilcockson S., Baghestani M.A., Ghorbani R., and Kudsk P. 2012. Evaluating the efficacy of pre- and post-emergence herbicides for controlling *Amaranthus retroflexus* L. and *Chenopodium album* L. in potato. *Crop Protect.* 42: 345-350.
- 7- Anderson R. 2004. A planning tool for integrating crop choice with weed management. *Renewable Agriculture and food system.* 19(1):23-29.
- 8- Anonymous. 1999a. Treflan HFP and Sonalan HFP product labels. Indianapolis, IN: Dow AgroSciences.
- 9- Anonymous. 1999b. Prowl 3.3 EC product label. Parsippany, NJ: American Cyanamid Company.
- 10- Bailey W.A., Wilson H.P., and Hines T.E. 2001. Influence of cultivation and herbicide programs on weed control and net returns in potato (*Solanum tuberosum*). *Weed Technology.* 15: 654-659.
- 11- Baziramakenga R., and Leroux G.D. 1998. Economic and interference threshold densities of quackgrass (*Elytrigia repens*) in potato (*Solanum tuberosum*). *Weed Science.* 46: 176-180.
- 12- Bellinder R.R., Wallace R.W., and Wilkins E.D. 1996. Reduced rates of herbicides following hilling controlled weeds in conventional and reduced tillage potato (*Solanum tuberosum*) production. *Weed Technol.* 10: 311-316.
- 13- Bellinder R.R., Kirkwyland J.J., Wallace R.W., and Colquhoun J.B. 2000. Weed control and potato (*Solanum tuberosum*) yield with banded herbicides and cultivation. *Weed Technology.* 14: 30-35.
- 14- Bilalis D., Sidiras N., Economou G., and Vakali. C. 2003. Effect of different levels of wheat straw soil surface coverage on weed flora in *vicia faba* crops. *Agron. Crop Sci.* 189: 233-241.
- 15- Boydston R.A., and Vaughn S.F. 2002. Alternative weed management systems control weeds in potato (*Solanum tuberosum*). *Weed Technol.* 16: 23- 28.
- 16- Chikoye D., Udensi U.E., and Ogunyemi S. 2005. Integrated management of cogongrass (*Imperata cylindrical* (L)) in corn using tillage, glyphosate, cultivar and cover cropping. *Agron. J.* 97: 1164-1171.
- 17- Cory V.R., and Joey I. 1998. Weed control and potato variety tolerance to herbicides. Annual report of Muibauer Experiment Station, Oregon State University.
- 18- Dallyn S.L. 1971. Weed control methods in potatoes. *Am. Potato J.* 48: 116-124
- 19- Daniel A.B., and Miller D.S. 1990. Weed seed population response to tillage and herbicide use in three irrigated cropping sequence. *Weed Science.* 38: 511-517.
- 20- Egley G.H. 1983. Weed seed seedling reductions by soil solarization with transparent polyethylene sheets. *Weed Science.* 31: 404-409.
- 21- Egley G.H. 1990. High- temperature effects on germination and survival of weed seed in soil. *Weed Sci.* 38: 429-4351.
- 22- Elmore C.L. 1991. Testing harrows for mechanical control of annul weeds in agricultural crops. *Weed Research.* 32: 267-274.
- 23- Elsele J.A. 1996. *Vicia hirsuta* (L.) S. F. Gray-Problemunkraut des organischen Landbaus. *Zeitschrift fur Pflanzenkrankheiten und Pflanzenschutz, Sonderheft XV.* 225-231.
- 24- Haidar M.A., and Sidahmed M.M. 2000. Soil solarization and chicken manure for the control of *orobanche crenata* and other weed in Lebanon. *Crop Protect.* 19: 169-173.
- 25- Lutman P.J.W., Bowerman P., Palmer G.M., and Whytock G.P. 2000. Prediction of competition between oilseed rape and *stellaria media*. *Weed Research.* 40: 255-269.
- 26- Marengo A.R., and Lustosa D.C. 2000. Soil Solarization for weed control in carrot pesq. *Agro. Bars.* 35: 10.
- 27- Mohler C.L. 1991. Effects of tillage and mulch on weed biomass and sweet corn yield. *Weed Technol.* 5: 545-552.
- 28- Norsworthy J.K., and Frederick J.R. 2005. Integrated weed management strategies for maize production on the southeastern coastal of North America. *Crop Protect.* 24: 119-126.
- 29- Rajalahti R.M., Bellinder R.R., and Hoffmann M.P. 1999. Time of hilling and interseeding affect weed control and potato yield. *Weed Science.* 47: 215-225.
- 30- Stall W.M. 1999. Weed control in potato. Horticultural Science Department, Cooperative Extentioa Services University of Florida Pubication. HS – 194.
- 31- Swanton C.J., and Murphy S.D. 1996. Weed science beyond the weeds: the role of integrated weed management (IWM) in agroecosystem health. *Weed Science.* 44: 437-445.
- 32- Wall D.A., and Friesen G.H. 1990b. Effect of duration of green foxtail (*Setaria viridis*) competition on potato (*Solanum tuberosum*) yield. *Weed Technology.* 4: 539-542.